



Nordring 30
3013 Berne
www.police.be.ch

Statistique de la criminalité 2025

Canton de Berne

Table des matières

1	Introduction	5
2	Aperçu	8
2.1	Infractions selon la loi	8
2.1.1	Répartition des infractions selon la loi	8
2.1.2	Élucidations et évolution des infractions selon la loi	9
2.2	Infractions du Code pénal (CP)	9
2.2.1	Répartition selon les titres du Code pénal (CP)	9
2.2.2	Titres du Code pénal et sélection d'infractions: élucidations et évolution des infractions	10
2.2.3	Sélection d'infractions du Code pénal avec indication des élucidations (y compris celles des années précédentes)	11
2.3	Infractions selon la répartition géographique	12
2.3.1	Code pénal (CP)	12
2.3.2	Loi sur les stupéfiants (LStup)	16
2.3.3	Loi sur les étrangers et l'intégration (LEI)	20
2.4	Personnes prévenues selon la loi	24
2.4.1	Personnes prévenues selon la loi, le groupe d'âge et le sexe	24
2.4.2	Répartition de l'âge et du sexe selon la loi	24
2.4.3	Nationalité des personnes prévenues selon la loi (CH/étrangers selon le statut de séjour)	27
2.4.4	Personnes prévenues selon la loi, nationalité et le statut de séjour	28
2.4.5	Nombre d'infractions dans une année civile par personne prévenue	32
2.4.6	Nombre de personnes prévenues par infraction au Code pénal (CP)	33
3	Partie détaillée	34
3.1	Infractions de violence	34
3.1.1	Infractions de violence: répartition selon le type de violence	34
3.1.2	Infractions de violence: élucidations et évolution des infractions	35
3.1.3	Infractions de violence selon l'endroit	37
3.1.4	Infractions de violence selon l'instrument	39
3.1.5	Personnes prévenues d'infractions de violence selon l'âge, le sexe et la nationalité	41
3.1.6	Personnes lésées d'infractions de violence selon l'âge, le sexe et la nationalité	42
3.2	Violence domestique	43
3.2.1	Violence domestique: répartition selon l'infraction	43
3.2.2	Violence domestique: évolution des infractions	44
3.2.3	Violence domestique: type de relation entre personne lésée et prévenue	45
3.3	Infractions contre l'intégrité sexuelle	46
3.3.1	Infractions contre l'intégrité sexuelle: répartition selon l'infraction	46
3.3.2	Infractions contre l'intégrité sexuelle: élucidations et évolution des infractions	46
3.3.3	Infractions contre l'intégrité sexuelle selon l'endroit	48
3.4	Infractions contre le patrimoine	49

3.4.1	Infractions contre le patrimoine: répartition selon l'infraction	49
3.4.2	Infractions contre le patrimoine: élucidations et évolution des infractions	50
3.5	Brigandage	51
3.5.1	Brigandage selon l'instrument	51
3.5.2	Brigandage selon l'instrument: élucidations et évolution des infractions	51
3.6	Vol	52
3.6.1	Répartition selon le type de vol	52
3.6.2	Type de vol: élucidations et évolution des infractions	53
3.6.3	Vol par effraction selon l'endroit	54
3.7	Vol de véhicule	56
3.7.1	Vol de véhicules: répartition selon le type de véhicule	56
3.7.2	Vol de véhicules: élucidations et évolution des infractions	56
3.8	Dommages à la propriété	57
3.8.1	Dommages à la propriété: répartition selon le contexte	57
3.8.2	Dommages à la propriété selon le contexte: élucidations et évolution des infractions	57
3.8.3	Vandalisme selon le mode opératoire	58
3.8.4	Vandalisme selon l'endroit	59
3.9	Criminalité numérique	60
3.9.1	Infractions avec un mode opératoire de criminalité numérique	60
3.9.2	Infractions de criminalité numérique par domaine	61
3.9.3	Infractions de criminalité numérique par mode opératoire	62
3.10	Loi sur les stupéfiants (LStup)	63
3.10.1	Loi sur les stupéfiants: répartition selon la forme d'infraction	63
3.10.2	Loi sur les stupéfiants: élucidations et évolution des infractions	64
3.10.3	Loi sur les stupéfiants: substances selon la forme d'infraction	65
3.10.4	Loi sur les stupéfiants: prévenus	67
3.10.5	Décès dus aux stupéfiants: évolution	69
3.10.6	Loi sur les stupéfiants: saisies de substances	70
3.11	Loi sur les étrangers et l'intégration (LEI)	72
3.11.1	Loi sur les étrangers et l'intégration: répartition selon l'infraction	72
3.11.2	Loi sur les étrangers et l'intégration: élucidations et évolution des infractions	73
4	Évolution	74
4.1	Infractions selon la loi	74
4.1.1	Titres du Code pénal et sélection d'infractions	76
4.1.2	Code pénal: infractions par arrondissement administratif	78
4.1.3	Code pénal: infractions par commune	79
4.1.4	Infractions de violence	80
4.1.5	Infractions de violence domestiques	82
4.1.6	Infractions contre le patrimoine	83
4.1.7	Infractions de criminalité numérique par mode opératoire	84
4.1.8	Infractions à la loi sur les stupéfiants	86
4.1.9	Loi sur les stupéfiants: infractions par arrondissement administratif	88
4.1.10	Loi sur les stupéfiants: infractions par commune	89
4.1.11	Infractions à la loi sur les étrangers et l'intégration	90
4.1.12	Loi sur les étrangers et l'intégration: infractions par arrondissement administratif	92
4.1.13	Loi sur les étrangers et l'intégration: infractions par commune	93
5	Suppléments cantonaux	94
5.1	Événements cantonaux	94

5.2	Infractions à des lois et à des ordonnances cantonales	94
6	Glossaire méthodologique	96
6.1	Introduction	96
6.2	Définitions	96
6.2.1	Le cas/l'affaire	96
6.2.2	L'infraction	96
6.2.3	L'Élucidation	96
6.2.4	La personne prévenue	96
6.2.5	La personne lésée	97
6.2.6	La population résidante permanente	97
6.2.7	Etat des communes	97
6.2.8	Catégories de véhicules	97
6.3	Principes d'exploitation des données	98
6.3.1	Statistique de sortie	98
6.3.2	Principe du lieu de commission de l'infraction	98
6.3.3	Comptage des personnes ou comptage unique	98
6.3.4	Chiffres absolus	98
6.3.5	Chiffres relatifs	98
6.3.6	Graphiques	99

1 Introduction

Généralités

Depuis 2009, la statistique policière de la criminalité (SPC) applique les mêmes principes de saisie et d'évaluation d'infractions dans tous les cantons (à Berne, depuis 2008). L'élément central réside dans le fait que, dans le cadre d'une affaire enregistrée par la police, toutes les infractions sont répertoriées statistiquement. Un cas de conflit de voisinage peut par exemple comprendre les infractions suivantes: dommages à la propriété, injure, menace et voies de fait. Par conséquent, quatre infractions sont répertoriées dans la statistique policière de la criminalité pour ce cas.

Ces chiffres constituent entre autres un outil d'analyse et de conduite efficace et sont un indicateur précieux de la situation en matière de criminalité et de son évolution dans le canton. Il est cependant important de souligner que les chiffres ne renseignent que sur les infractions enregistrées par la police. Ainsi, des chiffres à la hausse ou à la baisse peuvent indiquer que la criminalité augmente ou est en recul, mais aussi que, pour des raisons stratégiques, la police a intensifié ou réduit son activité de contrôle dans certains domaines. Un changement de comportement en matière de dénonciations peut également influencer le nombre d'infractions enregistrées.

Contexte

1. Infractions

En 2025, un total de 82'089 infractions a été enregistré, dont 86% (70'302 infractions) relevant du code pénal suisse (CP), 8% (6628 infractions) de la loi sur les stupéfiants (LStup) et 6% (5159 infractions) de la loi sur les étrangers et l'intégration (LEI). Ne sont pas prises en compte les infractions à la loi sur la circulation routière (LCR) et aux autres lois fédérales et cantonales. Proportionnellement, la majorité des infractions, soit celles qui relèvent du code pénal (CP), ont diminué de 4% par rapport à l'année précédente et leur nombre est passé de 73'469 à 70'302 infractions. Comparé à la moyenne des cinq dernières années, cela correspond à une augmentation de 20%.

2. Taux d'élucidation

Le taux d'élucidation d'affaires relevant du CP est de 38,9% (année précédente: 36,2%). Ce taux varie cependant beaucoup d'un sous-domaine à l'autre, en raison, d'une part, des différentes priorités policières et, d'autre part, des caractéristiques particulières à chaque type d'infraction.

Le taux d'élucidation est très élevé pour les actes punissables contre la vie et l'intégrité corporelle (90,4%) ou contre l'intégrité sexuelle (88,7%). Cela s'explique notamment par le fait que les victimes et les personnes prévenues se connaissent souvent.

Le taux d'élucidation de 26,4% pour les infractions contre le patrimoine est influencé par différents facteurs. Avec 68,1%, ces affaires forment la majorité des infractions au CP, les investigations s'avérant difficiles en fonction de la nature même des différentes infractions. Ainsi, rechercher un auteur de dommages à la propriété ou de vol à la tire n'est guère possible, sauf à engager de très importantes ressources. Il s'avère encore plus complexe et ardu d'enquêter notamment contre des groupes criminels internationaux et très mobiles et contre les cyber-escrocs professionnels.

Le taux d'élucidation très élevé des infractions à la loi sur les stupéfiants, soit 97,1% et des infractions à la loi sur les étrangers et l'intégration, soit 100% est dû, du point de vue policier, au fait que leur découverte se fait lors de contrôles policiers, et ne repose que rarement sur les indices de tiers.

3. Fréquence selon les communes

Encore une fois, nous constatons que la fonction de centre urbain de villes comme Berne et Bienne a une influence sur la fréquence des infractions: dans la commune de Berne, 154,8 infractions relevant du CP pour 1000 habitants sont enregistrées, contre 129,4 dans la commune de Biel/Bienne. Une baisse a été enregistrée dans les deux villes. Le nombre d'infractions au CP a diminué de 12% à Berne et de 7% à Bienne comparé à l'année précédente. Interlaken se distingue également régulièrement par son indice de fréquence élevé. Il est de 189,0 en 2025 et se situe nettement au-dessus de la valeur de la ville de Berne. La baisse par rapport à l'année 2024 est de 9%. Le nombre élevé d'infractions sur 1000 habitants dans la commune d'Interlaken s'explique en première ligne par le rôle de destination touristique et par les excellents raccordements aux voies de circulation.

4. Personnes prévenues / nationalités

Au total, 15'209 personnes prévenues ont été dénoncées au ministère public pour des infractions saisies durant l'année en revue. 10'740 personnes, soit une grande partie des personnes prévenues, ont été dénoncées pour des infractions au code pénal, 2743 à la loi sur les stupéfiants et 1726 à la loi sur les étrangers et l'intégration. Environ 80% des personnes prévenues sont des hommes.

Comparé à l'année précédente, le nombre d'infractions au CP de prévenus adultes a augmenté de 4%, passant de 7191 à 7525. Chez les jeunes adultes comme chez les adolescents, une baisse de 8% est enregistrée; le nombre d'infractions est passé de 1922 à 1778 chez les jeunes adultes et de 1433 à 1314 chez les adolescents. Parmi les prévenus mineurs, le nombre d'infractions a diminué de 5% chez les garçons, passant de 1120 à 1062, et de 19% chez les filles, passant de 313 à 252.

Les personnes prévenues de nationalité étrangère sont différenciées en fonction de leur titre de séjour. Il est alors important de considérer chaque loi, voire chaque élément constitutif d'une infraction. Parmi les 10'617 personnes prévenues pour des actes relevant du code pénal, 45% sont de nationalité suisse, 25% sont des ressortissants étrangers domiciliés en Suisse, 9% des personnes en procédure d'asile et 21% appartiennent à la population étrangère restante. Parmi les personnes qui ne sont pas de nationalité suisse, une forte augmentation des personnes prévenues originaires de Roumanie, de 448 à 523 (+17%) et d'Italie, de 272 à 313 (+15%) a été constatée. En revanche, le nombre de prévenus originaires du Maroc a fortement diminué, passant de 430 à 330 (-23%).

Particularités des actes punissables

1. Actes punissables violents

Les actes punissables violents ont augmenté de 1%, totalisant 4905 infractions. Comparé à la moyenne des cinq dernières années, cela correspond à une augmentation de 7%. Dans cette catégorie, la SPC distingue deux types d'actes: avec violence grave ou avec violence d'intensité moyenne (y compris les tentatives). 6% des actes punissables violents relèvent de la catégorie de la violence grave. Il s'agit notamment de 4 homicides et 9 tentatives d'homicide, 148 lésions corporelles graves et 140 viols. La violence grave est globalement restée constante, avec 305 infractions.

La violence d'intensité moyenne a diminué de 1%, mais les menaces ont augmenté de 7%. Quantitativement, les voies de fait, au nombre de 1247 (-3%), et les lésions corporelles simples, au nombre de 804 (+3%) sont prépondérantes. Les cas de lésions corporelles graves ont diminué de 17% (148 infractions) et les cas de brigandage de 14% (235 infractions). Les viols, au

nombre de 140, ont au contraire augmenté (+28%), ce qui s'explique par la révision du droit pénal en matière sexuelle au 1er juillet 2024.

2. Infractions relevant de la violence domestique

En 2025, 1850 infractions relevant de la violence domestique ont fait l'objet d'une dénonciation, ce qui correspond à une baisse de 6%. Les infractions les plus fréquentes sont les voies de faits (523), les menaces (411) et les injures (282). Dans le contexte de violence domestique, des augmentations considérables ont été constatées dans le nombre de cas de mise en danger de la vie d'autrui (14 infractions contre 8 en 2024, soit +75%) et de viols (62 infractions contre 54 auparavant, soit +15%). Les cas de lésions corporelles graves sont passés de 28 à 16 (-43%), tandis que les atteintes sexuelles et les contraintes sexuelles ont diminué de 40% (25 infractions contre 15 en 2024). Les interventions dans le domaine de la violence domestique sans procédure pénale ont augmenté de 4%, passant de 518 à 540.

3. Actes punissables contre l'intégrité sexuelle

Les actes punissables contre l'intégrité sexuelle enregistrés ont augmenté de 13%, passant à 1229. Cette hausse est probablement due à l'augmentation des autres infractions contre l'intégrité sexuelle, qui sont passées de 19 à 122 (+542%). Outre l'augmentation déjà mentionnée des cas de viols (+28%, 140 infractions), on enregistre une augmentation des actes d'ordre sexuel sur des enfants (+13%, 122 infractions). La transmission induue d'un contenu non public à caractère sexuel (+600%, 28 infractions) a également connu une très forte hausse. Cet article est entré en vigueur le 1er juillet 2024.

4. Infractions contre le patrimoine et contre la liberté

En 2025, le nombre d'infractions contre le patrimoine se chiffrait à 47'878, ce qui correspond à une baisse de 8% par rapport à l'année précédente et une hausse de 26% par rapport à la moyenne des cinq dernières années. Quantitativement, c'est surtout la baisse de 10% du nombre de vols (sans véhicules), qui est passé à 20'296, qui est notable. Les vols à l'arrachée (-36%, 138 infractions) et les vols de véhicules (-11%, 8576 infractions) ont également fortement diminué. Au chapitre des augmentations, il y a lieu de mentionner une progression des vols par effraction enregistrés (+10%, 4077 infractions).

En ce qui concerne les infractions contre la liberté, on observe une très forte augmentation de la traite d'êtres humains (+1892%, 239 infractions). Ce chiffre s'explique par le fait que plusieurs procédures de longue durée impliquant de nombreuses victimes se sont achevées.

5. Cybercriminalité

La cybercriminalité fait l'objet d'investigations s'appuyant sur la combinaison entre certaines infractions au code pénal et les modes opératoires, et est divisée en plusieurs domaines. Les infractions attribuées à la cybercriminalité ont diminué de 2% l'année passée. La cybercriminalité économique représente de loin la part la plus importante, avec 7593 infractions enregistrées et une baisse de 1%.

6. Loi sur les stupéfiants et loi sur les étrangers et l'intégration

En 2025, 6628 infractions à la loi sur les stupéfiants ont fait l'objet d'une dénonciation, ce qui correspond à une baisse de 12% par rapport à 2024. Le nombre d'infractions à la loi sur les étrangers et l'intégration a augmenté de 8% (de 4'790 à 5159 infractions).

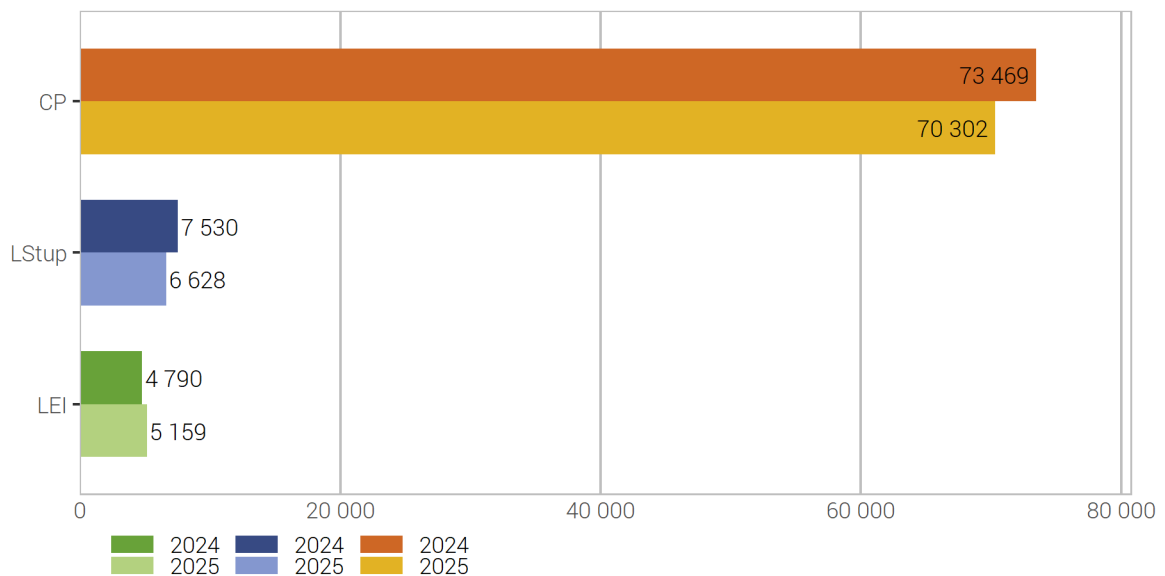
2 Aperçu

2.1 Infractions selon la loi

2.1.1 Répartition des infractions selon la loi

Répartition des infractions selon la loi

G 1



Source(s): OFS – Statistique policière de la criminalité (SPC) 2025

© OFS 2026

Les infractions au Code pénal (CP), à la loi sur les stupéfiants (LStup) et à la loi sur les étrangers et l'intégration (LEI) sont détaillées dans la présente statistique policière de la criminalité (SPC). Les infractions à la loi sur la circulation routière (LCR) ne sont pas prises en considération dans la SPC, y compris les homicides par négligence ou les lésions corporelles résultant d'une infraction à la loi sur la circulation routière (LCR), qui, eux, figurent dans la statistique des accidents de la circulation.

2.1.2 Éluclidations et évolution des infractions selon la loi

Éluclidations et évolution des infractions selon la loi

T 1

	2024		2025		Différence
	Infrac-tions	Élucida-tions	Infrac-tions	Élucida-tions	
Code pénal (CP)	73 469	36,2%	70 302	38,9%	-4%
Loi sur les stupéfiants (LStup)	7 530	97,2%	6 628	97,1%	-12%
Loi sur les étrangers et l'intégration (LEI)	4 790	100,0%	5 159	100,0%	8%
Autres lois fédérales annexes	2 577	90,4%	2 765	88,4%	7%

Source(s): OFS – Statistique policière de la criminalité (SPC) 2025

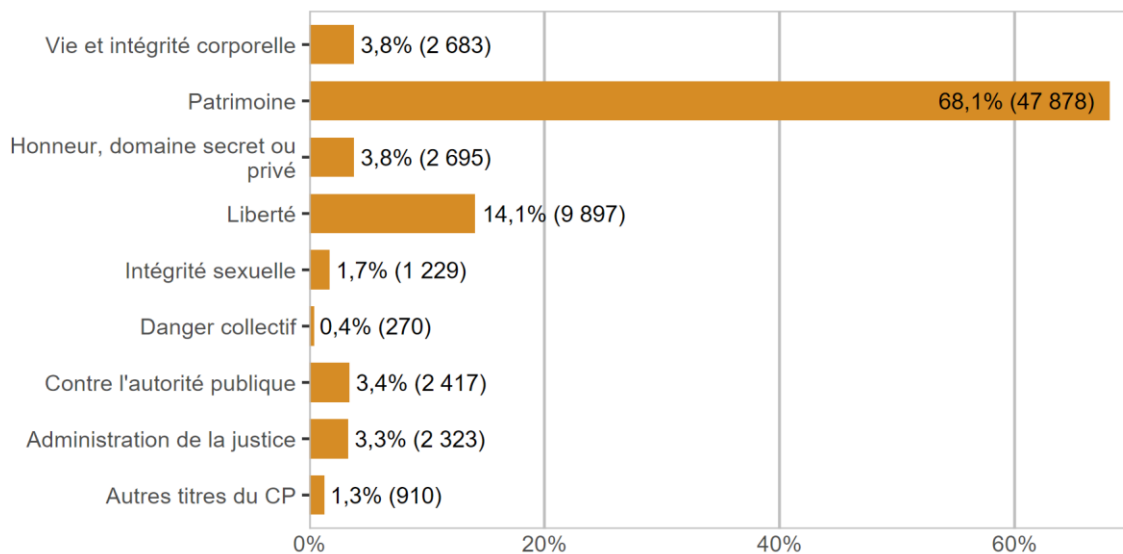
© OFS 2026

2.2 Infractions du Code pénal (CP)

2.2.1 Répartition selon les titres du Code pénal (CP)

Répartition selon les titres du Code pénal (CP)

G 2



Source(s): OFS – Statistique policière de la criminalité (SPC) 2025

© OFS 2026

2.2.2 Titres du Code pénal et sélection d'infractions: élucidations et évolution des infractions

Titres du Code pénal et sélection d'infractions: élucidations et évolution des infractions

T 2

	2024		2025		Différence
	Infrac-tions	Élucida-tions	Infrac-tions	Élucida-tions	
Total général du Code pénal	73 469	36,2%	70 302	38,9%	-4%
Total vie et intégrité corporelle	2 758	89,6%	2 683	90,4%	-3%
Homicides consommés (art. 111–113/116)	4	100,0%	4	100,0%	0%
Homicides tentés (art. 111–113/116)	12	100,0%	9	100,0%	-25%
Lésions corporelles graves (art. 122)	179	92,2%	148	86,5%	-17%
Lésions corporelles simples (art. 123)	784	85,1%	804	88,1%	3%
Total patrimoine	51 933	24,4%	47 878	26,4%	-8%
Vol (sans vol de véhicule) (art. 139)	22 625	35,1%	20 296	38,7%	-10%
dont vol par effraction	3 693	16,9%	4 077	21,8%	10%
dont vol à l'arraché	214	25,2%	138	28,3%	-36%
Vol de véhicule (art. 139)	9 614	4,9%	8 576	4,1%	-11%
Brigandage (art. 140)	274	49,3%	235	51,5%	-14%
Dommages à la propriété (sans vol) (art. 144)	5 567	15,2%	5 092	15,8%	-9%
Escroquerie (art. 146)	3 906	18,6%	3 707	23,0%	-5%
Extorsion et chantage (art. 156)	147	15,0%	195	20,0%	33%
Infractions dans la faillite, poursuites pour dettes (art. 163–171)	217	98,6%	241	97,1%	11%
Total honneur, domaine secret ou privé	2 267	80,9%	2 695	72,9%	19%
Diffamation et calomnie (art. 173 + 174)	330	89,1%	376	84,3%	14%
Total liberté	9 363	49,7%	9 897	53,4%	6%
Menaces (art. 180)	1 006	95,0%	1 037	92,7%	3%
Contrainte (art. 181)	279	90,0%	306	89,2%	10%
Traite d'êtres humains (art. 182)	12	91,7%	239 ¹	99,6%	1892%
Séquestration et enlèvement (art. 183)	37	86,5%	48	87,5%	30%
Violation de domicile sans vol (art. 186)	1 108	88,3%	996	88,7%	-10%
Total intégrité sexuelle	1 090	88,6%	1 229	88,7%	13%
Actes d'ordre sexuel avec des enfants (art. 187)	108	89,8%	122	91,0%	13%
Viol (art. 190)	109	89,9%	140	90,7%	28%
Exhibitionnisme (art. 194)	45	73,3%	45	73,3%	0%
Pornographie (art. 197)	445	93,5%	402	94,0%	-10%
Total danger collectif	264	43,2%	270	37,4%	2%
Incendie intentionnel (art. 221)	99	44,4%	104	29,8%	5%
Total autorité publique	2 556	98,1%	2 417	96,9%	-5%
Violence ou menace contre les autorités ou les fonctionnaires (art. 285)	368	97,0%	384	95,8%	4%
Total administration de la justice	2 243	28,9%	2 323	31,7%	4%
Blanchiment d'argent (art. 305 ^{bis})	2 024	21,4%	2 037	22,5%	1%
Autres infractions du Code pénal	995	72,3%	910	82,0%	-9%

¹L'augmentation des infractions liées à la traite des êtres humains (art. 182) s'explique par plusieurs affaires importantes, clôturées en 2025.

Source(s): OFS – Statistique policière de la criminalité (SPC) 2025

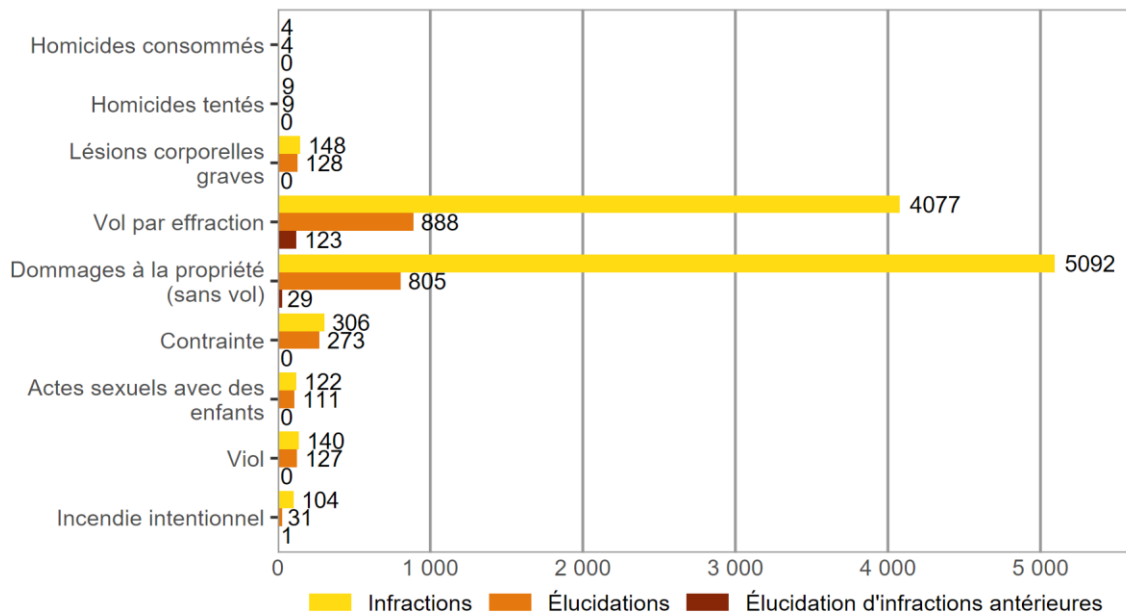
© OFS 2026

Remarque: un vol par effraction se compose généralement de trois infractions (vol, violation de domicile, dommages à la propriété). De la même manière, le vol par introduction clandestine inclut l'infraction de violation de domicile tandis que le vol par effraction de véhicule inclut les dommages à la propriété.

Dans le tableau 2.2.2, les dommages à la propriété et la violation de domicile sans vol sont présentés séparément. Les infractions de violation de domicile et de dommages à la propriété saisies en relation avec le vol par effraction, le vol par introduction clandestine et le vol par effraction de véhicule sont prises en compte/comptées dans le «Total liberté», respectivement le «Total patrimoine».

2.2.3 Sélection d'infractions du Code pénal avec indication des élucidations (y compris celles des années précédentes)

Sélection d'infractions du Code pénal avec indication des élucidations (y compris celles des années précédentes)



Source(s): OFS – Statistique policière de la criminalité (SPC) 2025

© OFS 2026

L'élucidation d'une infraction peut découler des actes d'enquête d'un canton, d'une dénonciation nominale d'une personne lésée ou d'un(e) témoin, d'une recherche de grande envergure, etc. Le nombre d'élucidations ne peut exprimer ni comment ni par qui l'élucidation a eu lieu. D'autant plus, il ne peut pas servir comme indicateur de l'efficacité du travail policier pour toutes les infractions d'une manière identique.

Par élucidations ultérieures nous entendons les infractions qui ont déjà été exploitées statistiquement dans une année précédente mais dont on a trouvé les personnes prévenues seulement dans l'année civile actuelle.

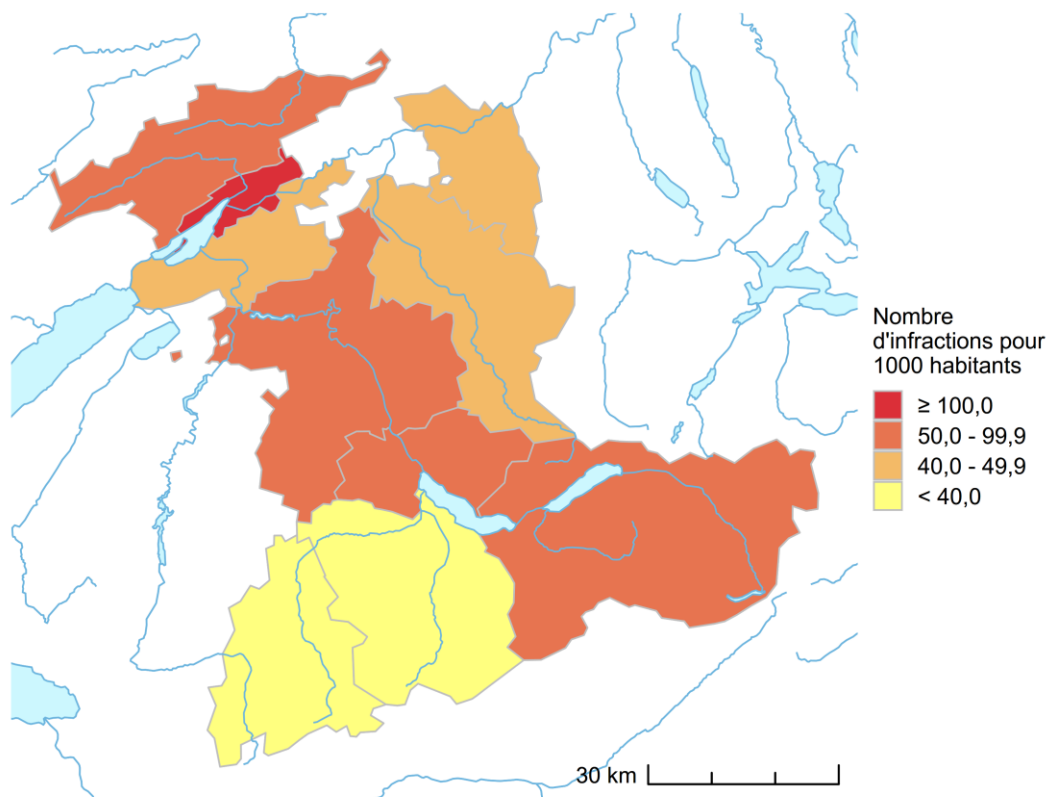
2.3 Infractions selon la répartition géographique

2.3.1 Code pénal (CP)

La comptabilisation des fréquences (nombre d'infractions pour 1000 habitants) améliore la comparabilité. Il convient toutefois de noter que ces fréquences ne tiennent pas compte de la proportion des pendulaires, qui a une influence non négligeable sur la criminalité des grandes villes en particulier.

2.3.1.1 Fréquences (‰) par arrondissement administratif

Code pénal: fréquences (‰) par arrondissement administratif

G 4

Source(s): OFS – SPC (2025), STATPOP (2024)

© OFS, CRIME, 2026

2.3.1.2 Fréquences (‰) et évolution par arrondissement administratif

Code pénal: fréquences (‰) et évolution par arrondissement administratif

T 3

	2024			2025			Diff.
	Infrac-tions	Habitants	Fré-quence	Infrac-tions	Habitants	Fré-quence	
Total canton	73 469	1 063 533	69,1	70 302	1 071 216	65,6	-4%
Arrondissement administratif Berne-Mittelland	36 807	425 694	86,5	33 576	428 625	78,3	-9%
Arrondissement administratif Thoune	5 704	109 442	52,1	5 855	109 919	53,3	3%
Arrondissement administratif Biel/Bienne	10 879	105 061	103,5	10 668	106 403	100,3	-2%
Arrondissement administratif Emmental	4 055	99 561	40,7	4 085	100 033	40,8	1%
Arrondissement administratif Haute-Argovie	4 177	84 643	49,3	3 997	85 482	46,8	-4%
Arrondissement administratif Seeland	3 443	78 244	44,0	3 582	78 802	45,5	4%
Arrondissement administratif Jura bernois	2 585	53 927	47,9	2 883	54 293	53,1	12%
Arrondissement administratif Interlaken-Oberhasli	3 391	48 753	69,6	3 215	49 162	65,4	-5%
Arrondissement administratif Frutigen et Bas-Simmental	1 496	41 420	36,1	1 521	41 701	36,5	2%
Arrondissement administratif Haut-Simmental et Gessenay	539	16 788	32,1	616	16 796	36,7	14%
Inconnu BE	393	–	–	304	–	–	-23%

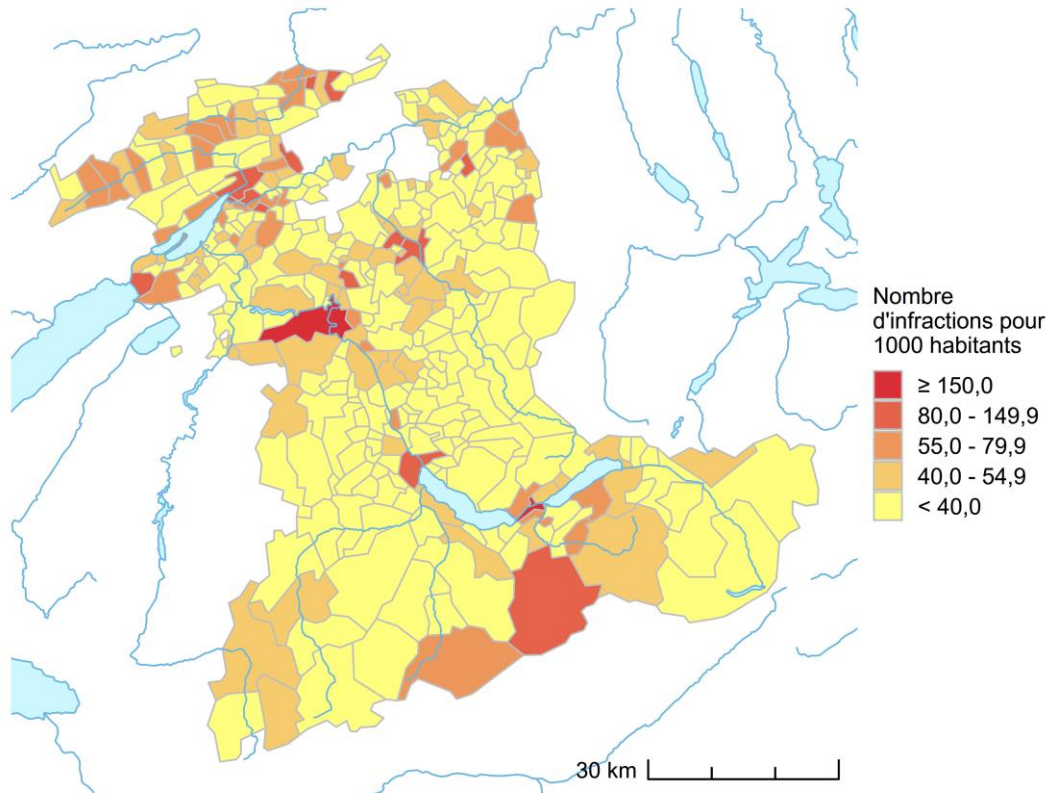
Source(s): OFS – Statistique policière de la criminalité (SPC) 2025

© OFS 2026

2.3.1.3 Fréquences (‰) par commune

Code pénal: fréquences (‰) par commune

G 5



Source(s): OFS – SPC (2025), STATPOP (2024)

© OFS, CRIME, 2026

2.3.1.4 Fréquences (‰) et évolution par commune

Code pénal: fréquences (‰) et évolution par commune

T 4

	2024			2025			Diff.
	Infrac-tions	Habitants	Fré-quence	Infrac-tions	Habitants	Fré-quence	
Total canton	73 469	1 063 533	69,1	70 302	1 071 216	65,6	-4%
Berne	24 149	136 988	176,3	21 357	137 995	154,8	-12%
Biel/Bienne	7 877	55 932	140,8	7 361	56 896	129,4	-7%
Thun	3 345	43 905	76,2	3 720	44 125	84,3	11%
Köniz	2 357	42 958	54,9	2 340	43 508	53,8	-1%
Ostermundigen	1 261	18 195	69,3	1 095	18 326	59,8	-13%
Burgdorf	1 299	17 119	75,9	1 388	17 292	80,3	7%
Steffisburg	764	16 467	46,4	631	16 581	38,1	-17%
Lyss	950	16 406	57,9	1 086	16 558	65,6	14%
Langenthal	1 397	16 077	86,9	1 181	16 141	73,2	-15%
Muri bei Bern	640	13 530	47,3	739	13 712	53,9	15%
Spiez	698	13 190	52,9	720	13 342	54,0	3%
Münsingen	614	13 113	46,8	654	13 049	50,1	7%
Belp	524	11 678	44,9	478	11 718	40,8	-9%
Worb	474	11 526	41,1	379	11 595	32,7	-20%
Zollikofen	482	11 477	42,0	475	11 591	41,0	-1%
Ittigen	577	11 628	49,6	596	11 546	51,6	3%
Münchenbuchsee	475	10 426	45,6	557	10 696	52,1	17%
Langnau im Emmental	315	9 488	33,2	347	9 574	36,2	10%
Wohlen bei Bern	218	9 299	23,4	389	9 283	41,9	78%
Herzogenbuchsee	497	7 438	66,8	444	7 502	59,2	-11%
Moutier	596	7 171	83,1	566	7 256	78,0	-5%
Frutigen	142	7 068	20,1	139	7 100	19,6	-2%
Heimberg	333	7 058	47,2	283	7 079	40,0	-15%
Nidau	687	7 072	97,1	760	7 053	107,8	11%
Saanen	284	6 962	40,8	288	6 924	41,6	1%
Schwarzenburg	230	6 775	33,9	347	6 795	51,1	51%
Urtenen-Schönbühl	391	6 524	59,9	241	6 545	36,8	-38%
Bolligen	255	6 331	40,3	192	6 374	30,1	-25%
Interlaken	1 267	6 000	211,2	1 157	6 123	189,0	-9%
Uetendorf	279	6 001	46,5	307	6 067	50,6	10%
Vechigen	187	5 810	32,2	157	5 982	26,2	-16%
Kirchberg (BE)	269	5 889	45,7	281	5 922	47,5	4%
Jegenstorf	282	5 852	48,2	278	5 872	47,3	-1%
Lengnau (BE)	456	5 708	79,9	471	5 798	81,2	3%
Neuenegg	319	5 771	55,3	261	5 730	45,5	-18%
Unterseen	394	5 738	68,7	397	5 708	69,6	1%
Niederbipp	304	5 418	56,1	272	5 557	48,9	-11%
Fraubrunnen	213	5 498	38,7	117	5 498	21,3	-45%
Konolfingen	296	5 490	53,9	264	5 485	48,1	-11%
Pieterlen	391	5 168	75,7	359	5 216	68,8	-8%
Autres communes	16 981	453 389	–	17 228	456 102	–	1%

Source(s): OFS – Statistique policière de la criminalité (SPC) 2025

© OFS 2026

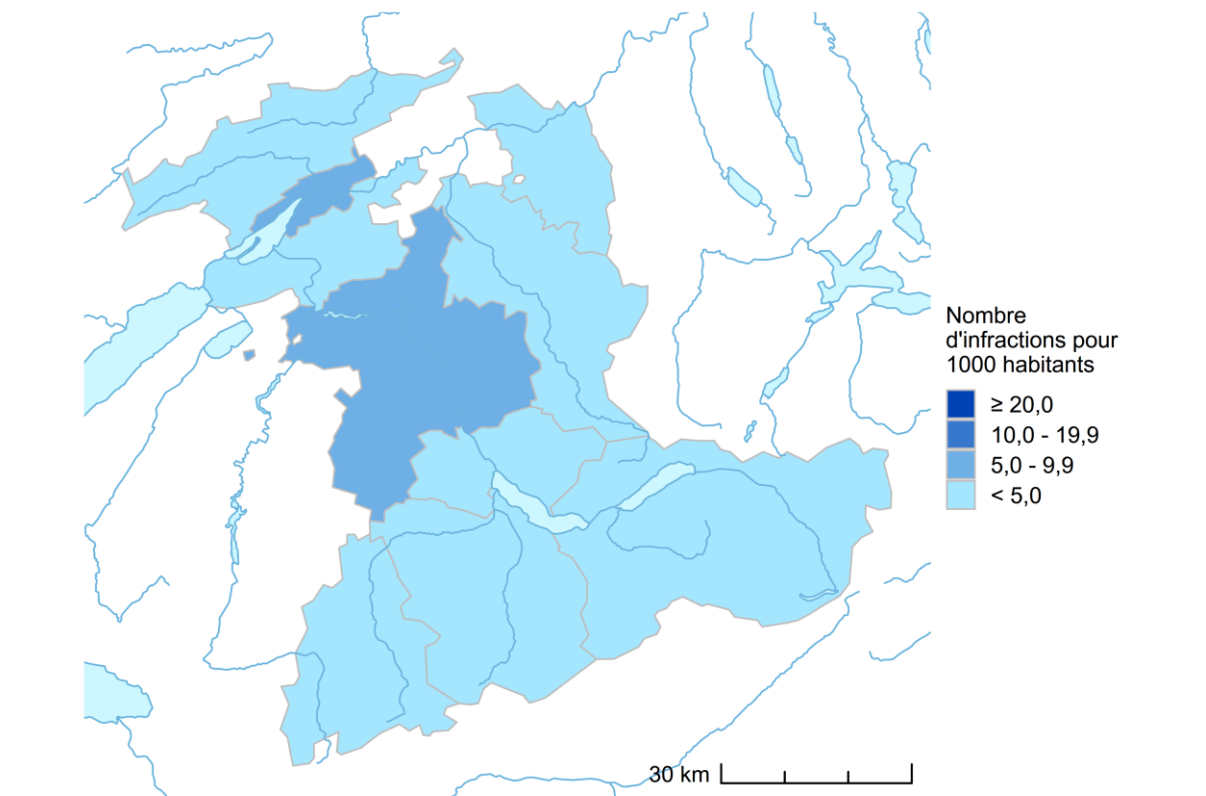
2.3.2 Loi sur les stupéfiants (LStup)

La comptabilisation des fréquences (nombre d'infractions pour 1000 habitants) améliore la comparabilité. Lors de comparaisons, il faut toutefois garder à l'esprit que les fréquences ne tiennent pas compte de la structure d'opportunité (p. ex.: des lieux où la population tend à se concentrer), ni des ressources en personnel disponibles pour procéder à des contrôles, qui influent grandement sur la fréquence des infractions dans ce domaine. Il faut par ailleurs tenir compte de la fréquence très élevée des dénonciations pour consommation, qui affecte fortement la situation d'ensemble.

2.3.2.1 Fréquences (‰) par arrondissement administratif

Loi sur les stupéfiants: fréquences (‰) par arrondissement administratif

G 6



Source(s): OFS – SPC (2025), STATPOP (2024)

© OFS, CRIME, 2026

2.3.2.2 Fréquences (‰) et évolution par arrondissement administratif

Loi sur les stupéfiants: fréquences (‰) et évolution par arrondissement administratif

T 5

	2024			2025			Diff.
	Infrac-tions	Habitants	Fré-quence	Infrac-tions	Habitants	Fré-quence	
Total canton	7 530	1 063 533	7,1	6 628	1 071 216	6,2	-12%
Arrondissement administratif Berne-Mittelland	4 668	425 694	11,0	4 043	428 625	9,4	-13%
Arrondissement administratif Thoune	414	109 442	3,8	364	109 919	3,3	-12%
Arrondissement administratif Biel/Bienne	1 146	105 061	10,9	973	106 403	9,1	-15%
Arrondissement administratif Emmental	237	99 561	2,4	262	100 033	2,6	11%
Arrondissement administratif Haute-Argovie	268	84 643	3,2	244	85 482	2,9	-9%
Arrondissement administratif Seeland	213	78 244	2,7	168	78 802	2,1	-21%
Arrondissement administratif Jura bernois	167	53 927	3,1	150	54 293	2,8	-10%
Arrondissement administratif Inter-laken-Oberhasli	213	48 753	4,4	240	49 162	4,9	13%
Arrondissement administratif Fruti-gen et Bas-Simmental	132	41 420	3,2	129	41 701	3,1	-2%
Arrondissement administratif Haut-Simmental et Gessenay	37	16 788	2,2	41	16 796	2,4	11%
Inconnu BE	35	–	–	14	–	–	-60%

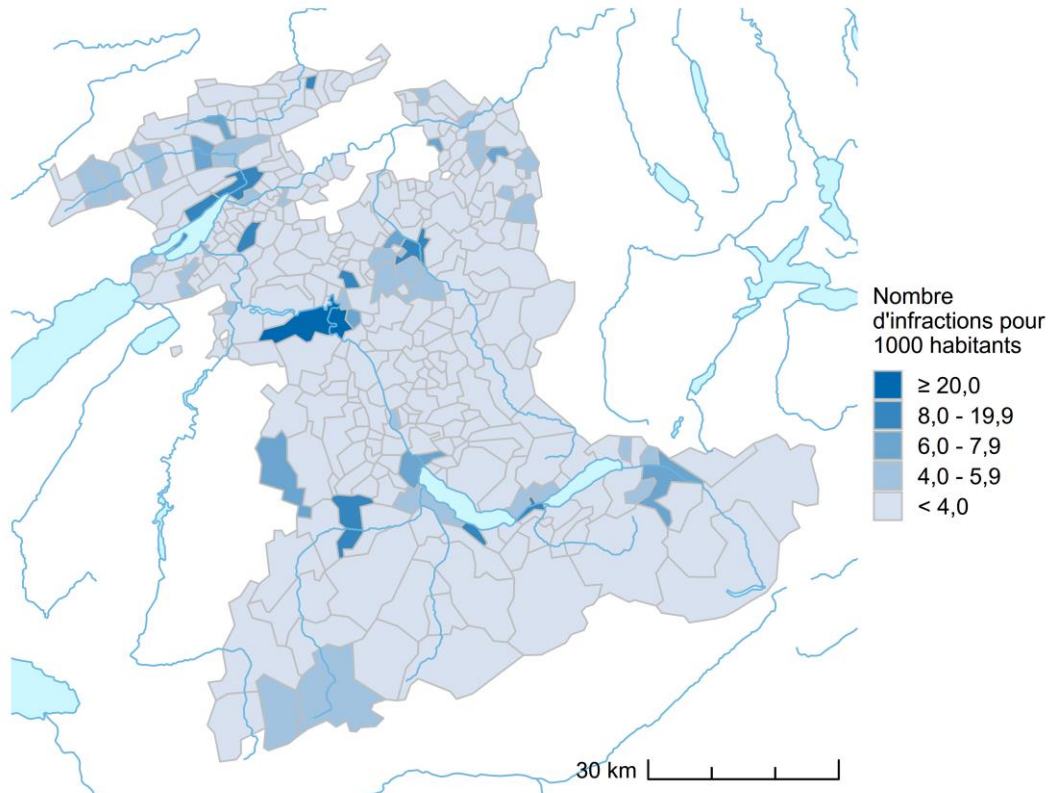
Source(s): OFS – Statistique policière de la criminalité (SPC) 2025

© OFS 2026

2.3.2.3 Fréquences (‰) par commune

Loi sur les stupéfiants: fréquences (‰) par commune

G 7



Source(s): OFS – SPC (2025), STATPOP (2024)

© OFS, CRIME, 2026

2.3.2.4 Fréquences (‰) et évolution par commune

Loi sur les stupéfiants: fréquences (‰) et évolution par commune

T 6

	2024			2025			Diff.
	Infrac-tions	Habitants	Fré-quence	Infrac-tions	Habitants	Fré-quence	
Total canton	7 530	1 063 533	7,1	6 628	1 071 216	6,2	-12%
Berne	3 926	136 988	28,7	3 333	137 995	24,2	-15%
Biel/Bienne	965	55 932	17,3	860	56 896	15,1	-11%
Thun	287	43 905	6,5	291	44 125	6,6	1%
Köniz	125	42 958	2,9	109	43 508	2,5	-13%
Ostermundigen	118	18 195	6,5	139	18 326	7,6	18%
Burgdorf	87	17 119	5,1	139	17 292	8,0	60%
Steffisburg	50	16 467	3,0	21	16 581	1,3	-58%
Lyss	62	16 406	3,8	48	16 558	2,9	-23%
Langenthal	74	16 077	4,6	64	16 141	4,0	-14%
Muri bei Bern	40	13 530	3,0	28	13 712	2,0	-30%
Spiez	52	13 190	3,9	55	13 342	4,1	6%
Münsingen	25	13 113	1,9	34	13 049	2,6	36%
Belp	13	11 678	1,1	26	11 718	2,2	100%
Worb	26	11 526	2,3	28	11 595	2,4	8%
Zollikofen	54	11 477	4,7	14	11 591	1,2	-74%
Ittigen	41	11 628	3,5	61	11 546	5,3	49%
Münchenbuchsee	38	10 426	3,6	33	10 696	3,1	-13%
Langnau im Emmental	10	9 488	1,1	9	9 574	0,9	-10%
Wohlen bei Bern	8	9 299	0,9	16	9 283	1,7	100%
Herzogenbuchsee	33	7 438	4,4	30	7 502	4,0	-9%
Moutier	42	7 171	5,9	26	7 256	3,6	-38%
Frutigen	26	7 068	3,7	20	7 100	2,8	-23%
Heimberg	17	7 058	2,4	12	7 079	1,7	-29%
Nidau	58	7 072	8,2	25	7 053	3,5	-57%
Saanen	18	6 962	2,6	16	6 924	2,3	-11%
Schwarzenburg	16	6 775	2,4	9	6 795	1,3	-44%
Urtenen-Schönbühl	37	6 524	5,7	15	6 545	2,3	-59%
Bolligen	21	6 331	3,3	20	6 374	3,1	-5%
Interlaken	101	6 000	16,8	115	6 123	18,8	14%
Uetendorf	7	6 001	1,2	11	6 067	1,8	57%
Vechigen	5	5 810	0,9	19	5 982	3,2	280%
Kirchberg (BE)	9	5 889	1,5	14	5 922	2,4	56%
Jegenstorf	5	5 852	0,9	22	5 872	3,7	340%
Lengnau (BE)	23	5 708	4,0	16	5 798	2,8	-30%
Neuenegg	4	5 771	0,7	7	5 730	1,2	75%
Unterseen	17	5 738	3,0	28	5 708	4,9	65%
Niederbipp	7	5 418	1,3	7	5 557	1,3	0%
Fraubrunnen	11	5 498	2,0	0	5 498	0,0	-100%
Konolfingen	6	5 490	1,1	16	5 485	2,9	167%
Pieterlen	15	5 168	2,9	13	5 216	2,5	-13%
Autres communes	1 051	453 389	–	879	456 102	–	-16%

Source(s): OFS – Statistique policière de la criminalité (SPC) 2025

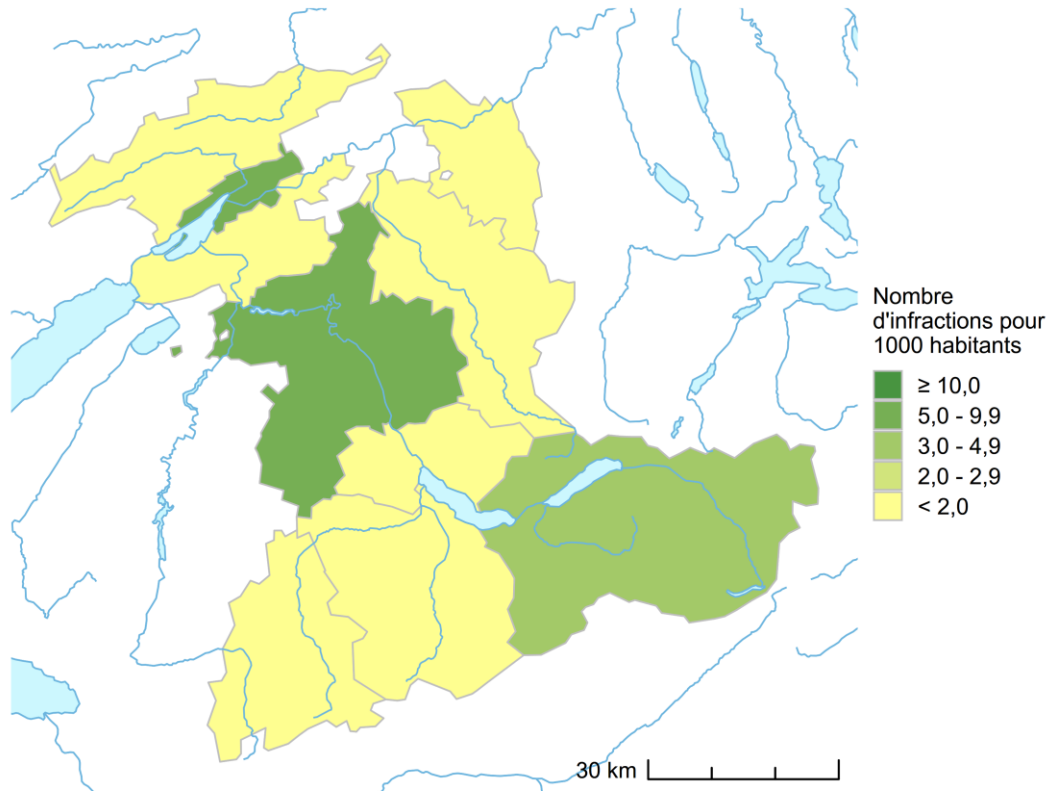
© OFS 2026

2.3.3 Loi sur les étrangers et l'intégration (LEI)

Les fréquences ne tiennent pas compte de la situation géographique (proximité d'une frontière) ni de l'intensité des contrôles, deux facteurs qui déterminent fortement la fréquence des infractions dans ce domaine. Il s'agit de garder cet élément à l'esprit lors de comparaisons.

2.3.3.1 Fréquences (‰) par arrondissement administratif

Loi sur les étrangers et l'intégration: fréquences (‰) par arrondissement administratif

G 8

Source(s): OFS – SPC (2025), STATPOP (2024)

© OFS, CRIME, 2026

2.3.3.2 Fréquences (‰) et évolution par arrondissement administratif

Loi sur les étrangers et l'intégration: fréquences (‰) et évolution par arrondissement administratif

T 7

	2024			2025			Diff.
	Infrac-tions	Habitants	Fré-quence	Infrac-tions	Habitants	Fré-quence	
Total canton	4 790	1 063 533	4,5	5 159	1 071 216	4,8	8%
Arrondissement administratif Berne-Mittelland	3 031	425 694	7,1	3 510	428 625	8,2	16%
Arrondissement administratif Thoune	165	109 442	1,5	191	109 919	1,7	16%
Arrondissement administratif Biel/Bienne	970	105 061	9,2	845	106 403	7,9	-13%
Arrondissement administratif Emmental	79	99 561	0,8	105	100 033	1,0	33%
Arrondissement administratif Haute-Argovie	109	84 643	1,3	98	85 482	1,1	-10%
Arrondissement administratif Seeland	87	78 244	1,1	99	78 802	1,3	14%
Arrondissement administratif Jura bernois	93	53 927	1,7	86	54 293	1,6	-8%
Arrondissement administratif Inter-laken-Oberhasli	165	48 753	3,4	157	49 162	3,2	-5%
Arrondissement administratif Frutigen et Bas-Simmental	68	41 420	1,6	49	41 701	1,2	-28%
Arrondissement administratif Haut-Simmental et Gessenay	16	16 788	1,0	13	16 796	0,8	-19%
Inconnu BE	7	–	–	6	–	–	-14%

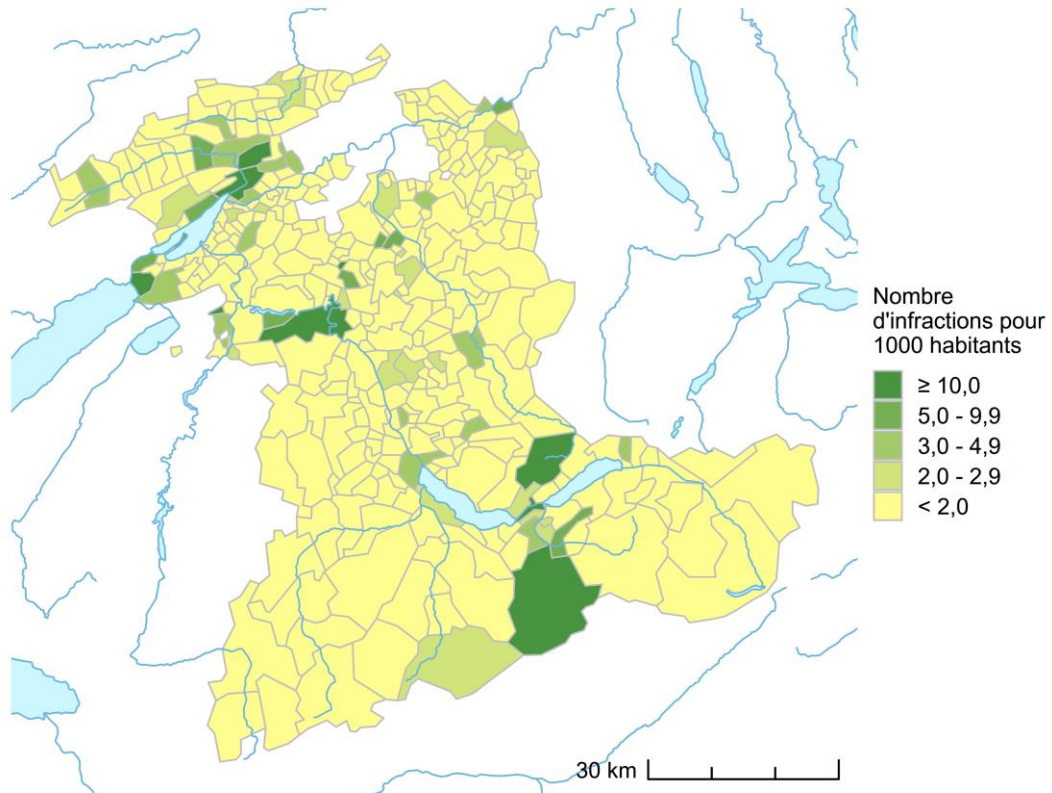
Source(s): OFS – Statistique policière de la criminalité (SPC) 2025

© OFS 2026

2.3.3.3 Fréquences (‰) par commune

Loi sur les étrangers et l'intégration: fréquences (‰) par commune

G 9



Source(s): OFS – SPC (2025), STATPOP (2024)

© OFS, CRIME, 2026

2.3.3.4 Fréquences (‰) et évolution par commune

Loi sur les étrangers et l'intégration: fréquences (‰) et évolution par commune

T 8

	2024			2025			Diff.
	Infrac-tions	Habitants	Fré-quence	Infrac-tions	Habitants	Fré-quence	
Total canton	4 790	1 063 533	4,5	5 159	1 071 216	4,8	8%
Berne	2 715	136 988	19,8	3 179	137 995	23,0	17%
Biel/Bienne	874	55 932	15,6	755	56 896	13,3	-14%
Thun	123	43 905	2,8	144	44 125	3,3	17%
Köniz	63	42 958	1,5	53	43 508	1,2	-16%
Ostermundigen	34	18 195	1,9	27	18 326	1,5	-21%
Burgdorf	22	17 119	1,3	21	17 292	1,2	-5%
Steffisburg	13	16 467	0,8	15	16 581	0,9	15%
Lyss	34	16 406	2,1	20	16 558	1,2	-41%
Langenthal	35	16 077	2,2	40	16 141	2,5	14%
Muri bei Bern	7	13 530	0,5	10	13 712	0,7	43%
Spiez	37	13 190	2,8	39	13 342	2,9	5%
Münsingen	6	13 113	0,5	34	13 049	2,6	467%
Belp	17	11 678	1,5	16	11 718	1,4	-6%
Worb	10	11 526	0,9	4	11 595	0,3	-60%
Zollikofen	7	11 477	0,6	10	11 591	0,9	43%
Ittigen	16	11 628	1,4	29	11 546	2,5	81%
Münchenbuchsee	14	10 426	1,3	11	10 696	1,0	-21%
Langnau im Emmental	2	9 488	0,2	15	9 574	1,6	650%
Wohlen bei Bern	0	9 299	0,0	3	9 283	0,3	–
Herzogenbuchsee	15	7 438	2,0	6	7 502	0,8	-60%
Moutier	31	7 171	4,3	20	7 256	2,8	-35%
Frutigen	11	7 068	1,6	0	7 100	0,0	-100%
Heimberg	15	7 058	2,1	14	7 079	2,0	-7%
Nidau	22	7 072	3,1	16	7 053	2,3	-27%
Saanen	10	6 962	1,4	11	6 924	1,6	10%
Schwarzenburg	1	6 775	0,1	9	6 795	1,3	800%
Urtenen-Schönbühl	18	6 524	2,8	3	6 545	0,5	-83%
Bolligen	10	6 331	1,6	5	6 374	0,8	-50%
Interlaken	82	6 000	13,7	69	6 123	11,3	-16%
Uetendorf	7	6 001	1,2	1	6 067	0,2	-86%
Vechigen	4	5 810	0,7	4	5 982	0,7	0%
Kirchberg (BE)	7	5 889	1,2	2	5 922	0,3	-71%
Jegenstorf	5	5 852	0,9	7	5 872	1,2	40%
Lengnau (BE)	15	5 708	2,6	19	5 798	3,3	27%
Neuenegg	1	5 771	0,2	5	5 730	0,9	400%
Unterseen	10	5 738	1,7	15	5 708	2,6	50%
Niederbipp	8	5 418	1,5	11	5 557	2,0	38%
Fraubrunnen	5	5 498	0,9	2	5 498	0,4	-60%
Konolfingen	14	5 490	2,6	14	5 485	2,6	0%
Pieterlen	23	5 168	4,5	19	5 216	3,6	-17%
Autres communes	447	453 389	–	482	456 102	–	8%

Source(s): OFS – Statistique policière de la criminalité (SPC) 2025

© OFS 2026

2.4 Personnes prévenues selon la loi

Une personne n'est comptée qu'une seule fois comme personne réelle dans le total de la loi correspondante, indépendamment du nombre d'infractions qui lui sont imputées. Ainsi, la référence aux données relatives à la population reste garantie.

Les personnes prévenues indiquées ci-après comprennent également des personnes qui ne sont pas considérées comme faisant partie de la population résidente. Une comparaison avec la population résidente n'est donc admise que pour les personnes prévenues appartenant à la population résidente tout en tenant compte de la catégorie d'âge et du sexe.

2.4.1 Personnes prévenues selon la loi, le groupe d'âge et le sexe

Personnes prévenues selon la loi, le groupe d'âge et le sexe

T 9

	Total	Mineurs		Jeunes adultes (18-24 ans)		Adultes (>24 ans)		Pers. mor.	Sans notion
		m	f	m	f	m	f		
Code pénal (CP)	10 740	1 062	252	1 505	273	5 720	1 805	123	0
Loi sur les stupéfiants (LStup)	2 743	179	44	573	37	1 635	274	1	0
Loi sur les étrangers et l'intégration (LEI)	1 726	113	6	387	37	982	196	5	0

Source(s): OFS – Statistique policière de la criminalité (SPC) 2025

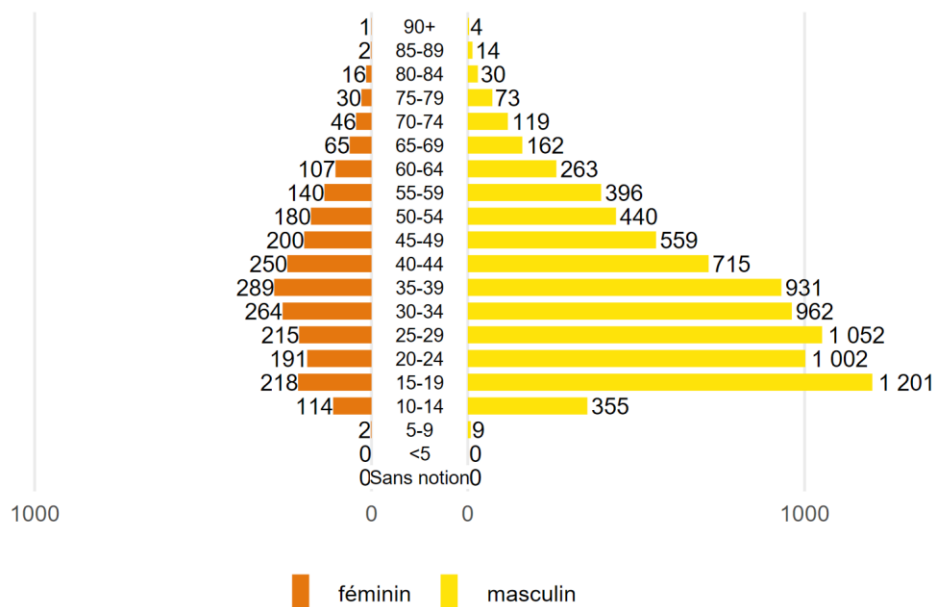
© OFS 2026

2.4.2 Répartition de l'âge et du sexe selon la loi

2.4.2.1 Code pénal (CP)

Code pénal: personnes prévenues selon l'âge et le sexe

G 10

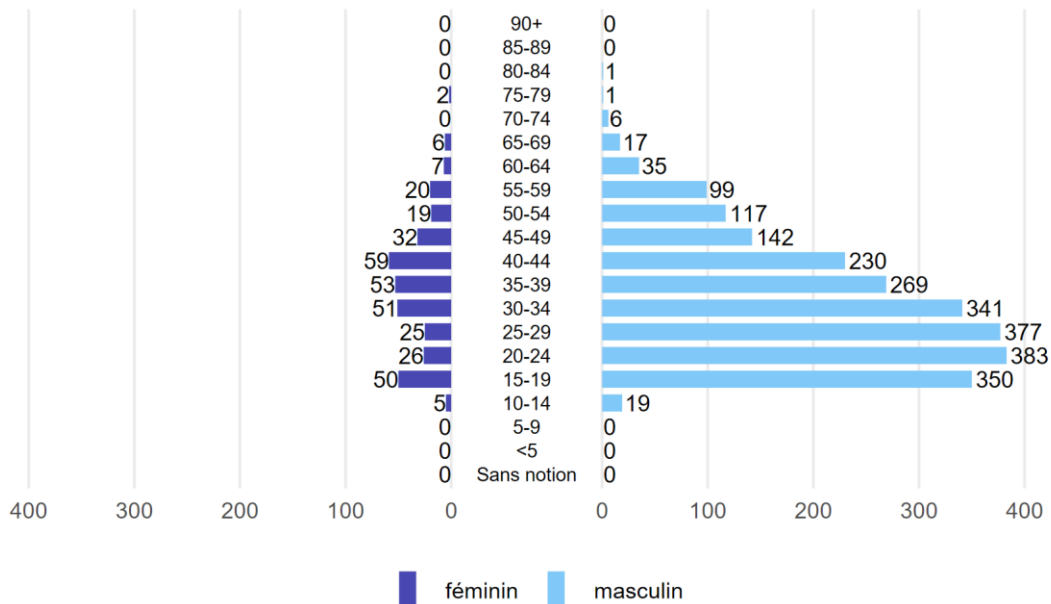


Source(s): OFS – Statistique policière de la criminalité (SPC) 2025

2.4.2.2 Loi sur les stupéfiants (LStup)

Loi sur les stupéfiants: personnes prévenues selon l'âge et le sexe

G 11



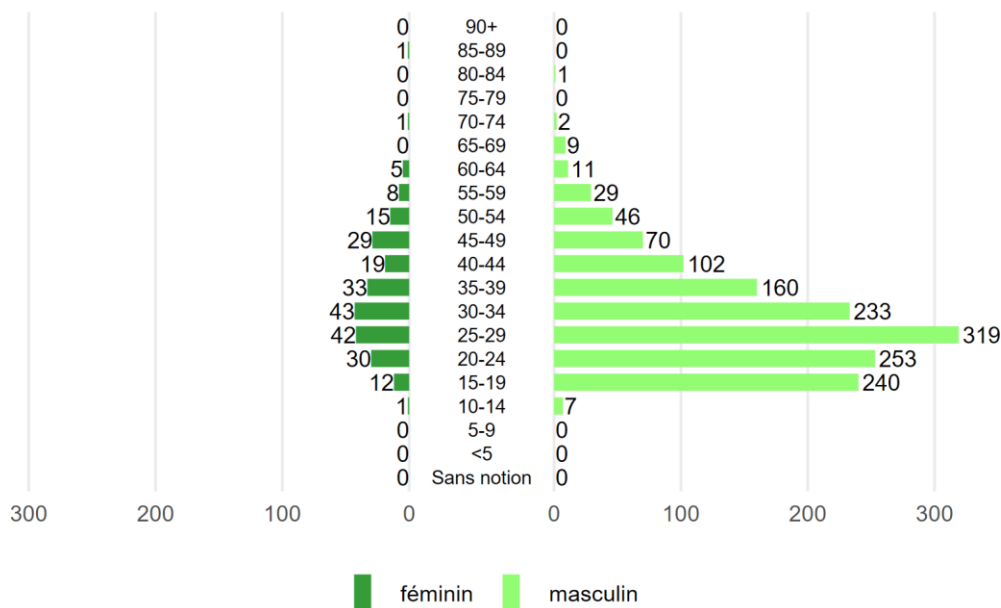
Source(s): OFS – Statistique policière de la criminalité (SPC) 2025

© OFS 2026

2.4.2.3 Loi sur les étrangers et l'intégration (LEI)

Loi sur les étrangers et l'intégration: personnes prévenues selon l'âge et le sexe

G 12

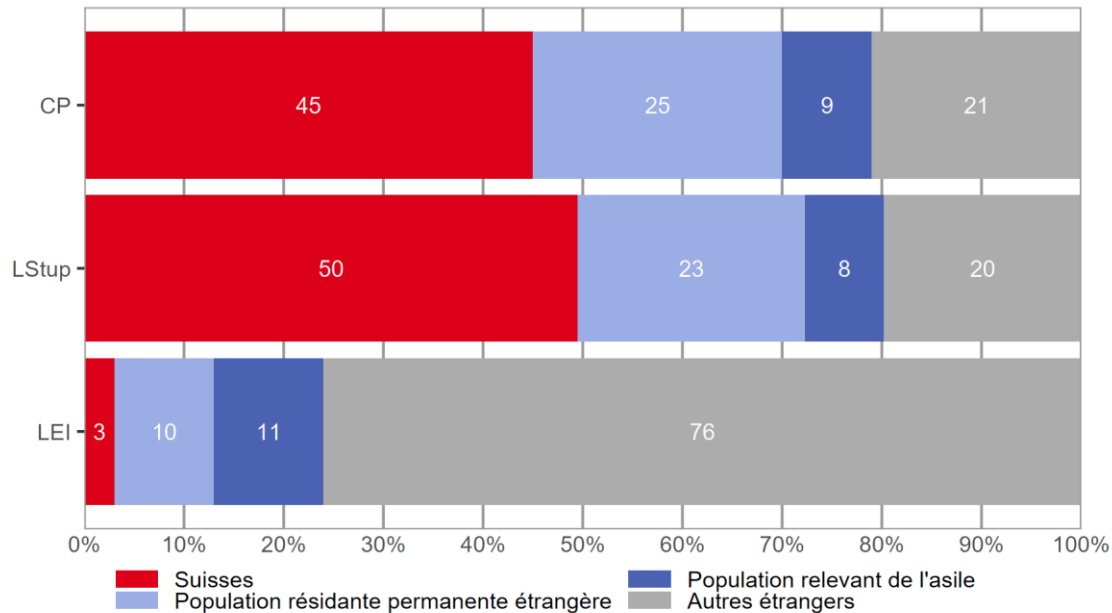


Source(s): OFS – Statistique policière de la criminalité (SPC) 2025

© OFS 2026

2.4.3 Nationalité des personnes prévenues selon la loi (CH/étrangers selon le statut de séjour)

Nationalité des personnes prévenues selon la loi (CH/étrangers selon le statut de séjour) **G 13**



Source(s): OFS – Statistique policière de la criminalité (SPC) 2025

© OFS 2026

Dans la SPC, une distinction entre les étrangers se fait selon le statut de séjour (ou son absence) de ces derniers. Trois catégories sont ainsi créées:

Population résidante permanente étrangère:

- Autorisation de séjour (permis B)
- Autorisation d'établissement (permis C)
- Diplomates, fonctionnaires internationaux y compris autorisation de séjour avec activité lucrative (permis Ci)

Population relevant de l'asile:

- Étrangers admis provisoirement (permis F)
- Requérrants d'asile (permis N)
- Personnes à protéger (permis S)

Autres étrangers:

- Autorisation de courte durée (permis L)
- Autorisation frontalière (permis G)
- Personnes présentes légalement sans statut d'identification obligatoire (touristes, visiteurs)
- En procédure d'annonce pour activité lucrative de courte durée (ressortissants / employés d'entreprises UE/AELE)
- Requérrant d'asile présents illégalement avec décision d'asile négative et obligation de quitter le pays
- Personnes présentes illégalement sans procédure d'asile
- Renvoi à la frontière
- Statut inconnu ou manquant

Cette dernière catégorie (Autres étrangers) ne peut pas être détaillée en sous-catégories en raison de personnes dont le statut de séjour est inconnu ou inexistant. Dans la statistique de la population et des ménages (STATPOP), les étrangers avec une autorisation de courte durée (permis L), les étrangers admis provisoirement (permis F), les personnes à protéger (permis S) et les requérants d'asile (permis N) résidant depuis plus de 12 mois en Suisse, sont compris dans la population

résidante permanente. En revanche, dans la SPC, il n'est pas possible d'effectuer cette distinction car la durée de séjour n'est pas connue.

Remarque sur la LEI: les Suisses ne peuvent enfreindre la loi sur les étrangers et l'intégration que de manière restreinte, p. ex.: par l'occupation illégale d'étrangers ou la facilitation de leur séjour illégal.

2.4.4 Personnes prévenues selon la loi, nationalité et le statut de séjour

Pour pouvoir garantir la comparabilité entre les nationalités, le nombre de prévenus d'une nationalité devrait être référé au nombre des personnes effectivement présentes pour la nationalité concernée et converti à 1000 personnes correspondant au calcul de taux. Cela ne fait sens qu'au niveau national, puisque les chiffres cantonaux sont en général très bas et qu'il ne faut pas sous-estimer la mobilité intercantonale des prévenus. Le taux de criminalité ainsi calculé ne doit pas être surévalué, en particulier pour les petits nombres de personnes, puisqu'une personne de plus ou de moins conduit à des modifications importantes des chiffres.

2.4.4.1 Code pénal (CP)

Code pénal: nombre de personnes prévenues selon la nationalité et le statut de séjour

T 10

	Total	Statut de séjour		
		Population résidente permanente	Population relevant de l'asile	Autres étrangers
Total	10 617	7 480	940	2 197
Suisse	4 812	4 812	–	–
Total étrangers	5 805	2 668	940	2 197
Algérie	734	28	254	452
Roumanie	523	103	0	420
Maroc	330	24	102	204
Allemagne	321	253	0	68
Italie	313	267	0	46
France	267	96	0	171
Kosovo	246	210	12	24
Ukraine	189	13	158	18
Portugal	184	153	0	31
Türkiye	177	135	26	16
Espagne	153	107	0	46
Érythrée	146	96	40	10
Afghanistan	144	64	74	6
Tunisie	127	31	30	66
Pologne	119	66	0	53
Macédoine du Nord	116	102	2	12
Géorgie	109	4	30	75
Syrie	103	53	40	10
Serbie	95	64	9	22
Sri Lanka	72	57	9	6
Bulgarie	70	37	0	33
Somalie	60	31	21	8
Slovaquie	59	37	0	22
Irak	58	36	16	6
Albanie	57	6	0	51
Hongrie	57	31	0	26
Brésil	55	50	0	5
Croatie	51	34	0	17
Bosnie et Herzégovine	48	25	5	18
Libye	41	3	17	21

Code pénal: nombre de personnes prévenues selon la nationalité et le statut de séjour

T 10

	Total	Statut de séjour		
		Population rési- dante permanente	Population rele- vant de l'asile	Autres étrangers
Autriche	40	37	0	3
Iran	39	21	13	5
Congo (Kinshasa)	35	22	12	1
Nigéria	33	18	3	12
Cameroun	30	23	3	4
Pays-Bas	28	15	0	13
Russie	28	20	5	3
Tchéquie	22	10	0	12
Chine	22	14	3	5
République dominicaine	19	18	0	1
Pakistan	19	10	2	7
États-Unis	17	6	0	11
Côte d'Ivoire	16	5	1	10
Égypte	16	6	3	7
Vietnam	16	14	0	2
Guinée	15	2	4	9
Royaume-Uni	14	5	0	9
Éthiopie	14	7	4	3
Belgique	13	3	0	10
Congo (Brazzaville)	13	10	2	1
Slovénie	12	10	0	2
Lituanie	12	4	0	8
Angola	12	7	4	1
Chili	12	5	0	7
Colombie	12	5	0	7
Sénégal	11	8	0	3
Thaïlande	11	11	0	0
Cuba	10	8	0	2
Pérou	10	3	1	6
Autres nationalités	230	125	35	70

Source(s): OFS – Statistique policière de la criminalité (SPC) 2025

© OFS 2026

2.4.4.2 Loi sur les stupéfiants (LStup)

Loi sur les stupéfiants: nombre de personnes prévenues selon la nationalité et le statut de séjour

T 11

	Total	Statut de séjour		
		Population rési- dante permanente	Population rele- vant de l'asile	Autres étrangers
Total	2 742	1 975	222	545
Suisse	1 356	1 356	–	–
Total étrangers	1 386	619	222	545
Algérie	260	8	81	171
Maroc	114	3	28	83
Italie	95	85	0	10
Albanie	65	6	0	59
Portugal	62	51	0	11
Allemagne	55	46	0	9
France	51	23	0	28
Espagne	49	39	0	10
Kosovo	42	37	1	4
Tunisie	39	7	8	24
Érythrée	38	23	10	5
Türkiye	36	26	5	5
Afghanistan	34	9	23	2
Roumanie	29	10	0	19
Somalie	27	14	10	3
Serbie	22	18	0	4
Pologne	21	11	0	10
Macédoine du Nord	21	18	1	2
Syrie	21	10	9	2
Hongrie	15	12	0	3
Nigéria	14	3	0	11
Iran	14	6	7	1
Ukraine	13	1	11	1
Libye	13	1	3	9
Bésil	13	13	0	0
Autriche	12	10	0	2
Irak	12	7	4	1
Bulgarie	11	8	0	3
Tchéquie	11	9	0	2
République dominicaine	10	10	0	0
Autres nationalités	167	95	21	51

Source(s): OFS – Statistique policière de la criminalité (SPC) 2025

© OFS 2026

2.4.4.3 Loi sur les étrangers et l'intégration (LEI)

Loi sur les étrangers et l'intégration: nombre de personnes prévenues selon la nationalité et le statut de séjour

T 12

	Total	Statut de séjour		
		Population rési- dante permanente	Population rele- vant de l'asile	Autres étrangers
Total	1 721	228	193	1 300
Suisse	53	53	–	–
Total étrangers	1 668	175	193	1 300
Algérie	486	2	75	409
Maroc	219	2	29	188
Roumanie	93	5	0	88
Tunisie	81	1	9	71
Türkiye	44	12	8	24
Albanie	43	0	0	43
France	31	9	0	22
Afghanistan	31	4	12	15
Italie	29	20	0	9
Allemagne	28	9	0	19
Libye	28	0	4	24
Pologne	26	11	0	15
Kosovo	26	11	0	15
Géorgie	25	0	4	21
Érythrée	22	3	6	13
Bosnie et Herzégovine	20	1	0	19
Espagne	19	6	0	13
Ukraine	19	0	8	11
Somalie	19	1	5	13
Bulgarie	18	3	0	15
Portugal	18	12	0	6
Iran	16	3	6	7
Syrie	16	2	5	9
Hongrie	15	4	0	11
Macédoine du Nord	15	5	2	8
Guinée	14	0	1	13
Nigéria	14	2	1	11
Chine	14	3	1	10
Sri Lanka	12	2	5	5
Slovaquie	11	4	0	7
Croatie	11	1	0	10
Cameroun	11	0	1	10
Brésil	11	3	0	8
Pakistan	10	1	0	9
Autres nationalités	173	33	11	129

Source(s): OFS – Statistique policière de la criminalité (SPC) 2025

© OFS 2026

2.4.5 Nombre d'infractions dans une année civile par personne prévenue

Les infractions peuvent aussi bien se produire au même moment et au même endroit que s'étaler sur différentes périodes de l'année. Les combinaisons des deux ou trois infractions les plus fréquentes selon le Code pénal sont le vol par introduction clandestine (violation de domicile, vol) ou le vol par effraction (violation de domicile, vol, dommages à la propriété).

2.4.5.1 Code pénal (CP)

Code pénal: nombre d'infractions par personne prévenue dans une année civile

T 13

	Nombre d'infractions par personne						Total
	1	2	3	4	5-10	>10	
Total mineurs	658	300	129	57	127	43	1 314
Suisses	362	167	57	23	44	7	660
Étrangers	296	133	72	34	83	36	654
résidents	170	74	41	16	19	7	327
relevant de l'asile	69	38	20	6	24	12	169
autres	57	21	11	12	40	17	158
Total adultes	4 824	2 038	939	434	714	354	9 303
Suisses	2 232	943	385	172	275	145	4 152
Étrangers	2 592	1 095	554	262	439	209	5 151
résidents	1 200	561	243	104	161	72	2 341
relevant de l'asile	386	172	63	48	69	33	771
autres	1 006	362	248	110	209	104	2 039

Source(s): OFS – Statistique policière de la criminalité (SPC) 2025

© OFS 2026

2.4.5.2 Loi sur les stupéfiants (LStup)

Loi sur les stupéfiants: nombre d'infractions par personne prévenue dans une année civile

T 14

	Nombre d'infractions par personne						Total
	1	2	3	4	5-10	>10	
Total mineurs	127	45	17	14	19	1	223
Suisses	75	18	7	4	10	0	114
Étrangers	52	27	10	10	9	1	109
résidents	18	16	2	3	3	0	42
relevant de l'asile	21	5	1	2	2	0	31
autres	13	6	7	5	4	1	36
Total adultes	1 277	585	296	132	171	58	2 519
Suisses	628	287	150	66	79	32	1 242
Étrangers	649	298	146	66	92	26	1 277
résidents	319	140	51	22	33	12	577
relevant de l'asile	101	49	15	11	10	5	191
autres	229	109	80	33	49	9	509

Source(s): OFS – Statistique policière de la criminalité (SPC) 2025

© OFS 2026

La combinaison de deux infractions que l'on constate le plus souvent dans le domaine des stupéfiants est la possession, respectivement la saisie en rapport avec la consommation de substances illicites. Dans ce domaine de la délinquance, les dénonciations répétées de la même personne sont également sensiblement plus fréquentes que dans les autres domaines.

2.4.5.3 Loi sur les étrangers et l'intégration (LEI)

Loi sur les étrangers et l'intégration: nombre d'infractions par personne prévenue dans une année civile

T 15

	Nombre d'infractions par personne						Total
	1	2	3	4	5-10	>10	
Total mineurs	49	31	11	4	16	8	119
Suisses	0	0	0	0	0	0	0
Étrangers	49	31	11	4	16	8	119
résidents	1	0	0	0	0	0	1
relevant de l'asile	12	10	2	1	2	1	28
autres	36	21	9	3	14	7	90
Total adultes	867	408	125	45	94	63	1 602
Suisses	42	10	1	0	0	0	53
Étrangers	825	398	124	45	94	63	1 549
résidents	135	29	6	1	1	2	174
relevant de l'asile	106	25	8	5	12	9	165
autres	584	344	110	39	81	52	1 210

Source(s): OFS – Statistique policière de la criminalité (SPC) 2025

© OFS 2026

Dans le domaine de la loi sur les étrangers et l'intégration, le caractère multiple des infractions commises par une personne est relativement fréquent. Une entrée illégale a, par exemple, pour conséquence également un séjour illégal.

2.4.6 Nombre de personnes prévenues par infraction au Code pénal (CP)

Nombre de personnes prévenues par infraction au Code pénal

T 16

	Nombre de personnes prévenues					
	1	2	3	4	5-10	>10
Nombre d'infractions	23 894	2 343	540	217	215	19

Source(s): OFS – Statistique policière de la criminalité (SPC) 2025

© OFS 2026

Les dénonciations dans le domaine de la loi sur les stupéfiants comme dans le domaine de la loi sur les étrangers et l'intégration sont souvent traitées par personne. Il n'est dès lors plus possible de démontrer statistiquement si les infractions ont été commises seul ou en groupe. Nous avons donc renoncé à une telle exploitation pour ces deux lois.

3 Partie détaillée

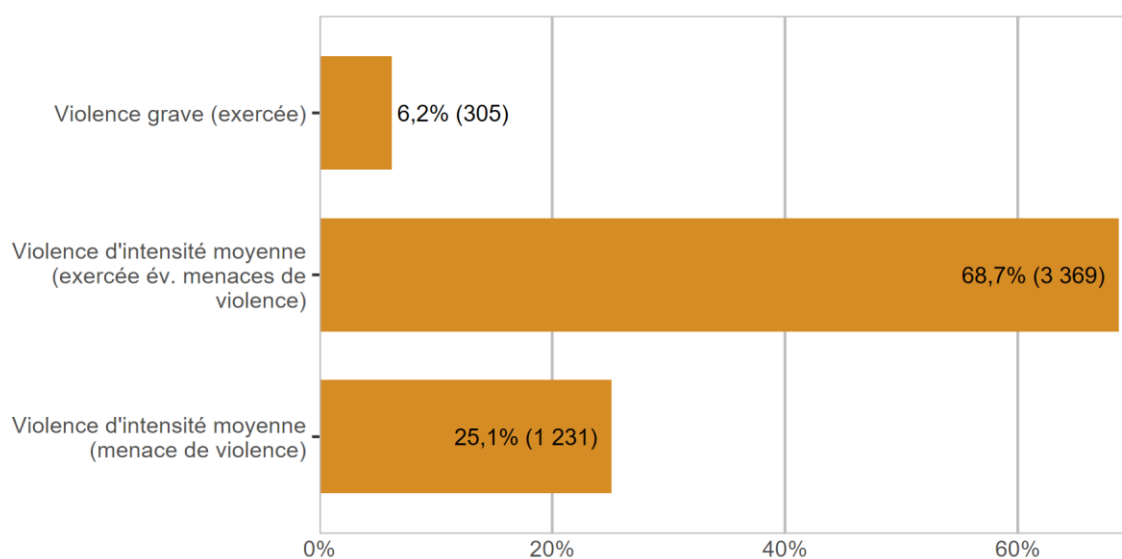
3.1 Infractions de violence

Par «infractions de violence», on entend toutes les infractions du CP comprenant l'exercice ou la menace d'une violence contre une personne. L'exercice de la violence contre des choses n'est pas pris en considération ci-dessous (voir les dommages à la propriété).

3.1.1 Infractions de violence: répartition selon le type de violence

Infractions de violence: répartition selon le type de violence

G 14



Source(s): OFS – Statistique policière de la criminalité (SPC) 2025

© OFS 2026

3.1.2 Infractions de violence: élucidations et évolution des infractions

Infractions de violence: élucidations et évolution des infractions

T 17

	2024		2025		Différence
	Infrac-tions	Élucida-tions	Infrac-tions	Élucida-tions	
Total violence	4 847	86,9%	4 905	86,9%	1%
Total violence grave (exercée)	305	91,5%	305	88,2%	0%
Homicides consommés (art. 111–113/116)	4	100,0%	4	100,0%	0%
avec arme à feu	0	–	0	–	0%
avec arme coupante/tranchante	3	100,0%	1	100,0%	-67%
avec arme contondante/d'estoc	0	–	0	–	0%
avec violence physique	1	100,0%	1	100,0%	0%
autre instrument	0	–	2	100,0%	–
sans notion/inconnu	0	–	0	–	0%
Homicides tentés (art. 111–113/116)	12	100,0%	9	100,0%	-25%
avec arme à feu	1	100,0%	1	100,0%	0%
avec arme coupante/tranchante	7	100,0%	5	100,0%	-29%
avec arme contondante/d'estoc	1	100,0%	0	–	-100%
avec violence physique	2	100,0%	2	100,0%	0%
autre instrument	1	100,0%	1	100,0%	0%
sans notion/inconnu	0	–	0	–	0%
Lésions corporelles graves (art. 122)	179	92,2%	148	86,5%	-17%
avec arme à feu	0	–	3	100,0%	–
avec arme coupante/tranchante	50	88,0%	31	90,3%	-38%
avec arme contondante/d'estoc	5	100,0%	5	100,0%	0%
avec violence physique	87	94,3%	77	84,4%	-11%
autre instrument	37	91,9%	32	84,4%	-14%
sans notion/inconnu	0	–	0	–	0%
Mutilation d'organes génitaux fém. (art. 124)	0	–	0	–	0%
Prise d'otage (art. 185)	0	–	0	–	0%
Viol (art. 190)	109	89,9%	140	90,7%	28%
Brigandage (art. 140 ch. 4)	1	0,0%	4	25,0%	300%
Total violence d'intensité moyenne (exercée év. me-naces de violence)	3 393	87,1%	3 369	88,9%	-1%
Lésions corporelles simples (art. 123)	784	85,1%	804	88,1%	3%
Voies de fait (art. 126)	1 288	92,1%	1 247	92,6%	-3%
Participation à rixe (art. 133) ¹	116	100,0%	112	97,3%	-3%
<i>Nombre d'affaires</i>	25	–	22	–	-12%
Participation à agression (art. 134) ¹	152	84,9%	148	93,9%	-3%
<i>Nombre d'affaires</i>	48	–	38	–	-21%
Brigandage (art. 140 ch. 1–3)	273	49,5%	231	51,9%	-15%
Contrainte (art. 181)	279	90,0%	306	89,2%	10%
Mariage forcé (art. 181a)	0	–	2	100,0%	–
Séquestration/enlèvement (art. 183)	37	86,5%	48	87,5%	30%
Séq./enl. circonstances aggravantes (art. 184)	4	75,0%	0	–	-100%
Atteinte et contrainte sexuelles (art. 189) ²	88	88,6%	86	91,9%	-2%
Violence ou menace contre les autorités ou les fonc-tionnaires (art. 285)	368	97,0%	384	95,8%	4%
Extorsion et chantage (art. 156 ch. 3)	4	50,0%	1	100,0%	-75%
Total violence d'intensité moyenne (menaces de vio-lence)	1 149	84,9%	1 231	81,2%	7%
Menaces (art. 180)	1 006	95,0%	1 037	92,7%	3%
Extorsion et chantage (art. 156 ch. 1,2,4)	143	14,0%	194	19,6%	36%

¹Pour les infractions de rixe et d'agression, on sanctionne la participation. Le nombre d'infractions respecte ainsi le nombre de participants (en tant que personnes prévenues). Le nombre d'affaires correspond quant à lui, au nombre de situations où il y a eu une rixe ou une agression.

²Jusqu'au 30 juin 2024 contrainte sexuelle (art. 189).

Infractions de violence: élucidations et évolution des infractions

T 17

	2024		2025		Différence
	Infrac-tions	Élucida-tions	Infrac-tions	Élucida-tions	

Source(s): OFS – Statistique policière de la criminalité (SPC) 2025

© OFS 2026

3.1.3 Infractions de violence selon l'endroit

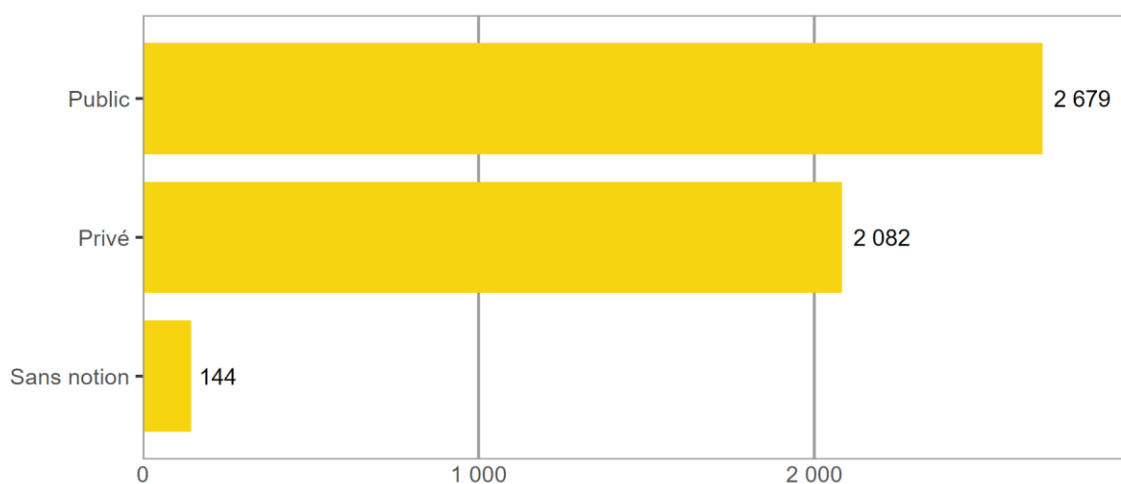
3.1.3.1 Infractions de violence selon l'endroit: public-privé

L'espace privé est défini par les «quatre murs», c'est-à-dire les endroits privés non accessibles à d'autres personnes.

Un endroit est considéré public à partir du moment où il est accessible à de nombreuses personnes (p. ex.: l'escalier ou la buanderie commune d'un immeuble locatif).

Infractions de violence selon l'endroit: public-privé

G 15



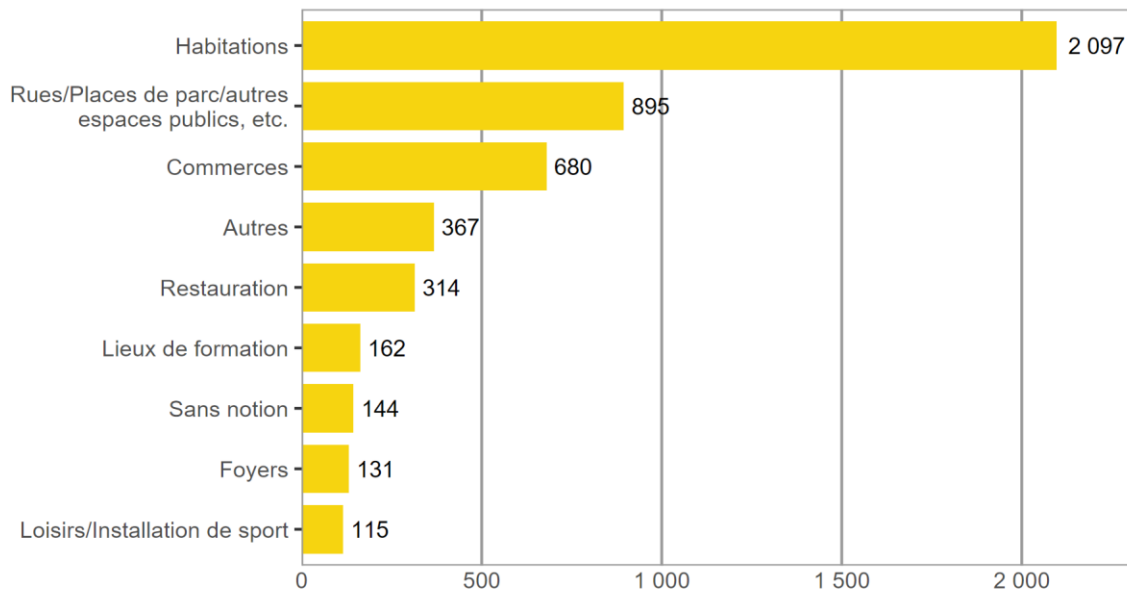
Source(s): OFS – Statistique policière de la criminalité (SPC) 2025

© OFS 2026

3.1.3.2 Infractions de violence selon l'endroit: catégories détaillées

Infractions de violence selon l'endroit: catégories détaillées

G 16



Source(s): OFS – Statistique policière de la criminalité (SPC) 2025

© OFS 2026

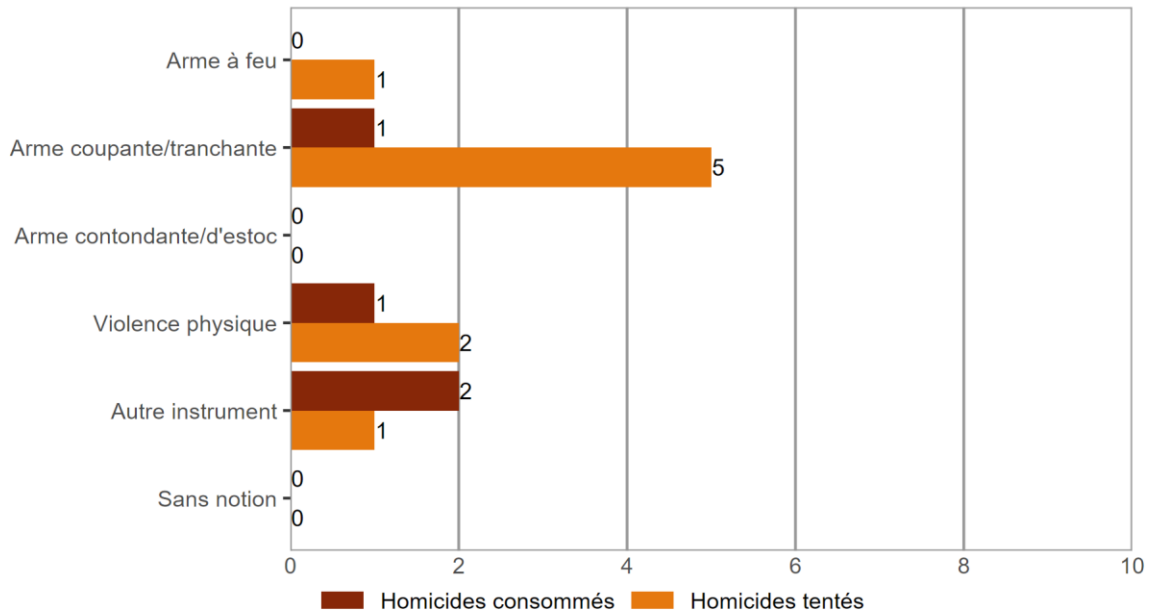


3.1.4 Infractions de violence selon l'instrument

3.1.4.1 Homicides

Homicides consommés/tentés (art. 111–113/116) selon l'instrument

G 17



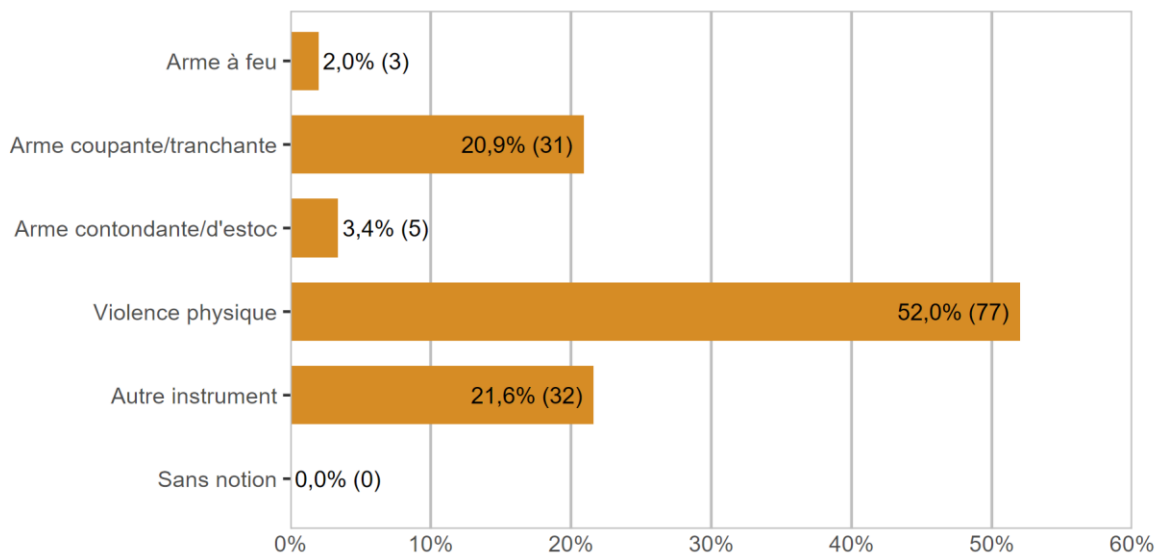
Source(s): OFS – Statistique policière de la criminalité (SPC) 2025

© OFS 2026

3.1.4.2 Lésions corporelles graves

Lésions corporelles graves (art. 122) selon l'instrument

G 18



Source(s): OFS – Statistique policière de la criminalité (SPC) 2025

© OFS 2026

3.1.5 Personnes prévenues d'infractions de violence selon l'âge, le sexe et la nationalité

Personnes prévenues d'infractions de violence selon l'âge, le sexe et la nationalité³

T 18

	Total	Âge/Sexe					Étr./Statut	
		<18	18-	>24	M	F	Total	Ré-
Total violence	3 057	384	437	2 226	2 471	576	1 467	1 017
Total violence grave (exercée)	282	52	57	172	270	11	165	105
Homicides consommés (art. 111–113/116)	4	0	0	4	4	0	2	0
avec arme à feu	0	0	0	0	0	0	0	0
avec arme coupante/tranchante	1	0	0	1	1	0	1	0
avec arme contondante/d'estoc	0	0	0	0	0	0	0	0
avec violence physique	1	0	0	1	1	0	0	0
autre instrument	2	0	0	2	2	0	1	0
sans notion/inconnu	0	0	0	0	0	0	0	0
Homicides tentés (art. 111–113/116)	9	0	0	9	7	2	7	4
avec arme à feu	1	0	0	1	1	0	0	0
avec arme coupante/tranchante	5	0	0	5	4	1	5	3
avec arme contondante/d'estoc	0	0	0	0	0	0	0	0
avec violence physique	2	0	0	2	2	0	2	1
autre instrument	1	0	0	1	0	1	0	0
sans notion/inconnu	0	0	0	0	0	0	0	0
Lésions corporelles graves (art. 122)	144	31	36	76	135	8	87	56
avec arme à feu	3	0	0	3	3	0	2	1
avec arme coupante/tranchante	27	3	5	19	22	5	18	8
avec arme contondante/d'estoc	5	0	2	3	5	0	3	1
avec violence physique	84	24	21	39	82	2	49	35
autre instrument	25	4	8	12	23	1	15	11
sans notion/inconnu	0	0	0	0	0	0	0	0
Mutilation d'organes génitaux fém. (art. 124)	0	0	0	0	0	0	0	0
Prise d'otage (art. 185)	0	0	0	0	0	0	0	0
Viol (art. 190)	127	21	22	84	126	1	69	46
Brigandage (art. 140 ch. 4)	1	0	0	1	1	0	1	0
Total violence d'intensité moyenne (exercée év. menaces de violence)	2 464	329	372	1 754	1 973	482	1 174	816
Lésions corporelles simples (art. 123)	682	89	117	475	561	120	315	228
Voies de fait (art. 126)	1 052	97	103	852	782	270	508	387
Participation à rixe (art. 133)	94	21	26	47	84	10	57	39
Participation à agression (art. 134)	103	46	35	22	99	4	50	35
Brigandage (art. 140 ch. 1–3)	172	60	58	54	150	22	95	52
Contrainte (art. 181)	281	29	38	206	233	40	109	84
Mariage forcé (art. 181a)	2	0	0	2	2	0	2	2
Séquestration/enlèvement (art. 183)	50	4	17	29	48	2	24	21
Séq./enl. circonstances aggravantes (art. 184)	0	0	0	0	0	0	0	0
Atteinte et contrainte sexuelles (art. 189)	75	19	13	43	74	1	35	21
Violence ou menace contre les autorités ou les fonctionnaires (art. 285)	298	25	59	214	247	51	143	56
Extorsion et chantage (art. 156 ch. 3)	1	0	1	0	1	0	0	0
Total violence d'intensité moyenne (menaces de violence)	940	71	92	777	779	161	468	358
Menaces (art. 180)	898	67	87	744	744	154	443	344
Extorsion et chantage (art. 156 ch. 1,2,4)	48	6	7	35	41	7	29	18

³Les personnes morales ne figurent pas dans le tableau. De ce fait, la somme de M et F ainsi que la somme des catégories d'âge peuvent être inférieures au total.

3.1.6 Personnes lésées d'infractions de violence selon l'âge, le sexe et la nationalité

Personnes lésées d'infractions de violence selon l'âge, le sexe et la nationalité⁴

T 19

	Total	Âge/Sexe					Étr./Statut	
		<18	18-	>24	M	F	Total	Ré-
Total violence	3 887	488	501	2 850	2 188	1 651	1 261	986
Total violence grave (exercée)	282	47	55	180	129	153	123	79
Homicides consommés (art. 111–113/116)	4	0	0	4	0	4	1	0
avec arme à feu	0	0	0	0	0	0	0	0
avec arme coupante/tranchante	1	0	0	1	0	1	0	0
avec arme contondante/d'estoc	0	0	0	0	0	0	0	0
avec violence physique	1	0	0	1	0	1	0	0
autre instrument	2	0	0	2	0	2	1	0
sans notion/inconnu	0	0	0	0	0	0	0	0
Homicides tentés (art. 111–113/116)	9	0	0	9	8	1	8	6
avec arme à feu	1	0	0	1	1	0	1	1
avec arme coupante/tranchante	5	0	0	5	5	0	4	2
avec arme contondante/d'estoc	0	0	0	0	0	0	0	0
avec violence physique	2	0	0	2	1	1	2	2
autre instrument	1	0	0	1	1	0	1	1
sans notion/inconnu	0	0	0	0	0	0	0	0
Lésions corporelles graves (art. 122)	137	15	23	99	109	28	74	46
avec arme à feu	2	0	0	2	2	0	2	1
avec arme coupante/tranchante	31	4	6	21	23	8	22	12
avec arme contondante/d'estoc	4	0	0	4	4	0	1	0
avec violence physique	70	8	11	51	58	12	36	20
autre instrument	30	3	6	21	22	8	13	13
sans notion/inconnu	0	0	0	0	0	0	0	0
Mutilation d'organes génitaux fém. (art. 124)	0	0	0	0	0	0	0	0
Prise d'otage (art. 185)	0	0	0	0	0	0	0	0
Viol (art. 190)	130	32	31	67	8	122	41	29
Brigandage (art. 140 ch. 4)	4	1	1	2	4	0	1	0
Total violence d'intensité moyenne (exercée év. menaces de violence)	2 960	383	365	2 193	1 659	1 282	983	771
Lésions corporelles simples (art. 123)	776	97	116	563	477	299	299	227
Voies de fait (art. 126)	1 183	186	122	875	573	610	487	397
Participation à rixe (art. 133)	16	3	3	10	14	2	10	4
Participation à agression (art. 134)	48	12	18	18	43	5	25	17
Brigandage (art. 140 ch. 1–3)	225	28	45	143	164	52	67	47
Contrainte (art. 181)	304	41	39	220	132	168	101	82
Mariage forcé (art. 181a)	2	0	2	0	0	2	2	2
Séquestration/enlèvement (art. 183)	37	7	7	23	17	20	15	10
Séq./enl. circonstances aggravantes (art. 184)	0	0	0	0	0	0	0	0
Atteinte et contrainte sexuelles (art. 189)	81	32	22	27	7	74	22	17
Violence ou menace contre les autorités ou les fonctionnaires (art. 285)	474	1	26	441	348	120	14	13
Extorsion et chantage (art. 156 ch. 3)	1	0	1	0	1	0	0	0
Total violence d'intensité moyenne (menaces de violence)	1 244	136	167	912	642	573	428	347
Menaces (art. 180)	1 049	95	122	825	494	548	397	320
Extorsion et chantage (art. 156 ch. 1,2,4)	196	42	45	87	148	26	31	27

⁴Les personnes morales ne figurent pas dans le tableau. De ce fait, la somme de M et F ainsi que la somme des catégories d'âge peuvent être inférieures au total.

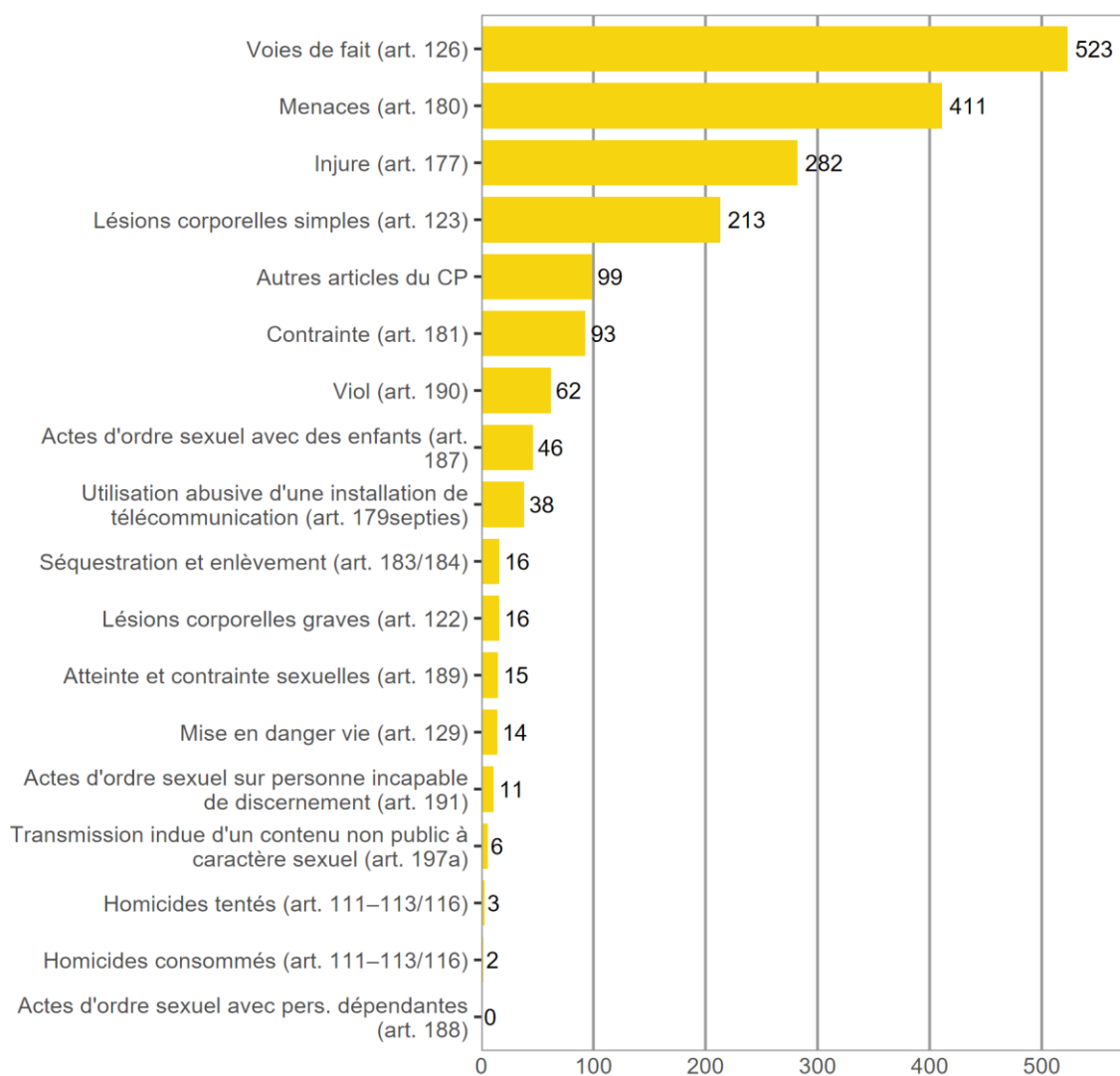
3.2 Violence domestique

Depuis 2009, la statistique policière de la criminalité définit la violence domestique en fonction de la relation entre la personne lésée et la personne prévenue au moment des faits. Les polices cantonales enregistrent la relation entre les personnes pour une sélection d'infractions, Si la personne prévenue est un(e) partenaire actuel(le), ex-partenaire, ou un autre membre de la famille de la personne lésée, les infractions enregistrées par la police sont attribuées à la sphère domestique.

3.2.1 Violence domestique: répartition selon l'infraction

Violence domestique: répartition selon l'infraction

G 19



Source(s): OFS – Statistique policière de la criminalité (SPC) 2025

© OFS 2026

3.2.2 Violence domestique: évolution des infractions

Violence domestique: évolution des infractions

T 20

	2024	2025	Différence
	Infractions	Infractions	
Total infractions de violence domestique	1 975	1 850	-6%
Homicides consommés (art. 111–113/116)	1	2	100%
Homicides tentés (art. 111–113/116)	4	3	-25%
Lésions corporelles graves (art. 122)	28	16	-43%
Lésions corporelles simples (art. 123)	203	213	5%
Voies de fait (art. 126)	564	523	-7%
Mise en danger vie (art. 129)	8	14	75%
Injure (art. 177)	326	282	-13%
Utilisation abusive d'une installation de télécommunication (art. 179 ^{septies})	41	38	-7%
Menaces (art. 180)	453	411	-9%
Contrainte (art. 181)	82	93	13%
Séquestration et enlèvement (art. 183/184)	18	16	-11%
Actes d'ordre sexuel avec des enfants (art. 187)	46	46	0%
Actes d'ordre sexuel avec pers. dépendantes (art. 188)	0	0	0%
Atteinte et contrainte sexuelles (art. 189) ⁵	25	15	-40%
Viol (art. 190)	54	62	15%
Actes d'ordre sexuel sur personne incapable de discernement (art. 191)	10	11	10%
Transmission induue d'un contenu non public à caractère sexuel (art. 197a) ⁶	–	6	–
Autres articles du CP ⁷	112	99	-12%

⁵Jusqu'au 30 juin 2024 contrainte sexuelle (art. 189).

⁶La « Transmission induue d'un contenu non public à caractère sexuel (art. 197a) » est pris en compte dans les statistiques sur la violence domestique depuis 2025.

⁷Autres articles du CP: incitation et assistance au suicide (art. 115), interruption punissable de grossesse sans consentement de la femme (art. 118.2), mutilation d'organes génitaux féminins (art. 124), exposition (art. 127), remettre à des enfants des substances nocives (art. 136), diffamation (art. 173), calomnie (art. 174), mariage/partenariat forcé (art. 181a), prise d'otage (art. 185), abus de la détresse ou de la dépendance – jusqu'au 30 juin 2024: abus de la détresse (art. 193), désagréments d'ordre sexuel – jusqu'au 30 juin 2024: désagréments causés par la confrontation à un acte d'ordre sexuel (art. 198), actes préparatoires pour meurtre, assassinat, lésions corporelles graves, mutilation d'organes génitaux féminins, séquestration et enlèvement, prise d'otage (art. 260^{bis}).

Source(s): OFS – Statistique policière de la criminalité (SPC) 2025

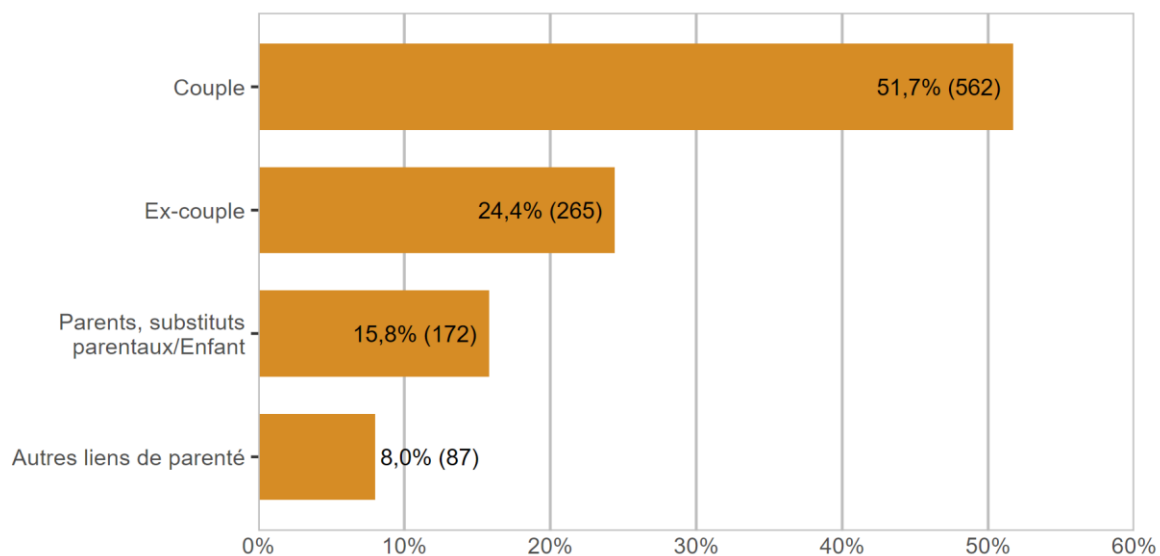
© OFS 2026

La violation de domicile est une infraction qui est souvent rencontrée dans le domaine de la violence domestique. Cependant, en raison du nombre important de violations de domicile relevé (notamment en relation avec le vol), nous avons renoncé, pour des raisons de charge de travail à l'indication obligatoire de la relation prévenu-lésé dans ce cas.

3.2.3 Violence domestique: type de relation entre personne lésée et prévenue

Dans ce graphique, chaque personne lésée est comptée une seule fois par type de relation. Une personne peut apparaître ainsi plusieurs fois. Exemple: Une personne est lésée lors d'une agression par son partenaire et ses deux enfants. La personne lésée sera comptée une fois dans le type de relation «couple» et une fois dans le type de relation «parents/enfant».

Violence domestique: type de relation entre personne lésée et prévenue

G 20

Source(s): OFS – Statistique policière de la criminalité (SPC) 2025

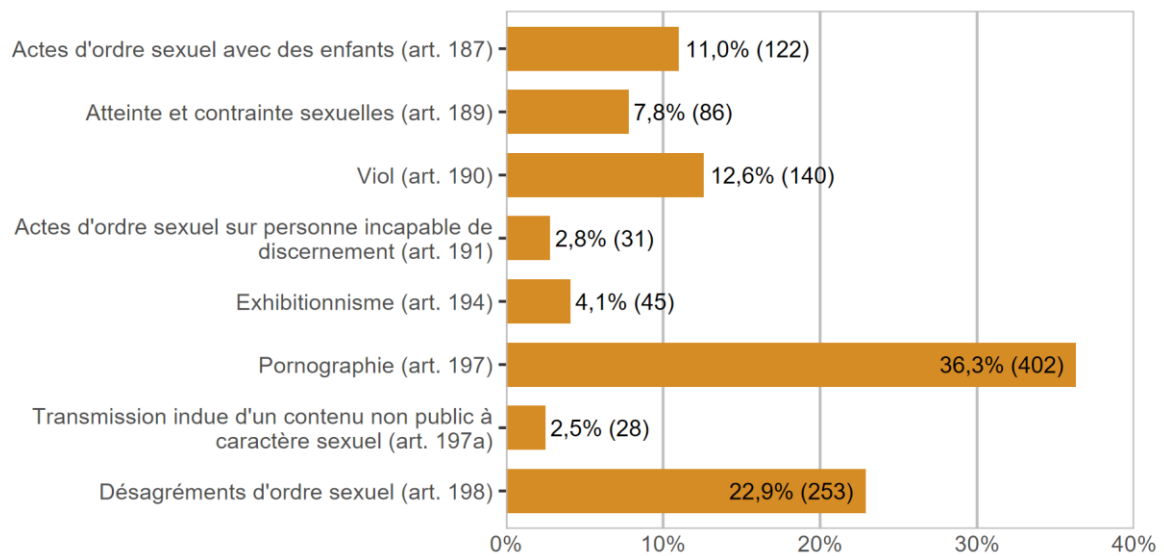
© OFS 2026

3.3 Infractions contre l'intégrité sexuelle

3.3.1 Infractions contre l'intégrité sexuelle: répartition selon l'infraction

Infractions contre l'intégrité sexuelle: répartition selon l'infraction

G 21



Source(s): OFS – Statistique policière de la criminalité (SPC) 2025

© OFS 2026

3.3.2 Infractions contre l'intégrité sexuelle: élucidations et évolution des infractions

Infractions contre l'intégrité sexuelle: élucidations et évolution des infractions

T 21

	2024		2025		Différence
	Infrac-tions	Élucida-tions	Infrac-tions	Élucida-tions	
Total intégrité sexuelle	1 090	88,6%	1 229	88,7%	13%
Actes d'ordre sexuel avec des enfants (art. 187)	108	89,8%	122	91,0%	13%
Atteinte et contrainte sexuelles (art. 189) ⁸	88	88,6%	86	91,9%	-2%
Viol (art. 190)	109	89,9%	140	90,7%	28%
Actes d'ordre sexuel sur personne incapable de discernement (art. 191)	41	87,8%	31	83,9%	-24%
Exhibitionnisme (art. 194)	45	73,3%	45	73,3%	0%
Pornographie (art. 197)	445	93,5%	402	94,0%	-10%
Transmission induue d'un contenu non public à caractère sexuel (art. 197a) ⁹	4	50,0%	28	57,1%	600%
Désagrèments d'ordre sexuel (art. 198) ¹⁰	231	81,0%	253	79,1%	10%
Autres infractions contre l'intégrité sexuelle ¹¹	19	100,0%	122	98,4%	542%

⁸Jusqu'au 30 juin 2024 contrainte sexuelle (art. 189).

⁹Entré en vigueur dans le cadre du nouveau droit pénal en matière sexuelle le 1^{er} juillet 2024.

¹⁰Jusqu'au 30 juin 2024 désagrèments causés par la confrontation à un acte d'ordre sexuel accompli en présence d'une personne (art. 198).

¹¹Dans le cadre du nouveau droit pénal en matière sexuelle, l'article suivant « tromperie concernant le caractère sexuel d'un acte (art. 193a) » est entré en vigueur le 1^{er} juillet 2024. L'article « transmission induue d'un contenu non public à caractère sexuel (art. 197a) » n'est plus classé parmi les autres infractions contre l'intégrité sexuelle, mais figure désormais comme un article à part entière. En conséquence, le nombre des autres infractions contre l'intégrité sexuelle en 2024 a été modifié.

Infractions contre l'intégrité sexuelle: élucidations et évolution des infractions

T 21

	2024		2025		Différence
	Infrac-tions	Élucida-tions	Infrac-tions	Élucida-tions	

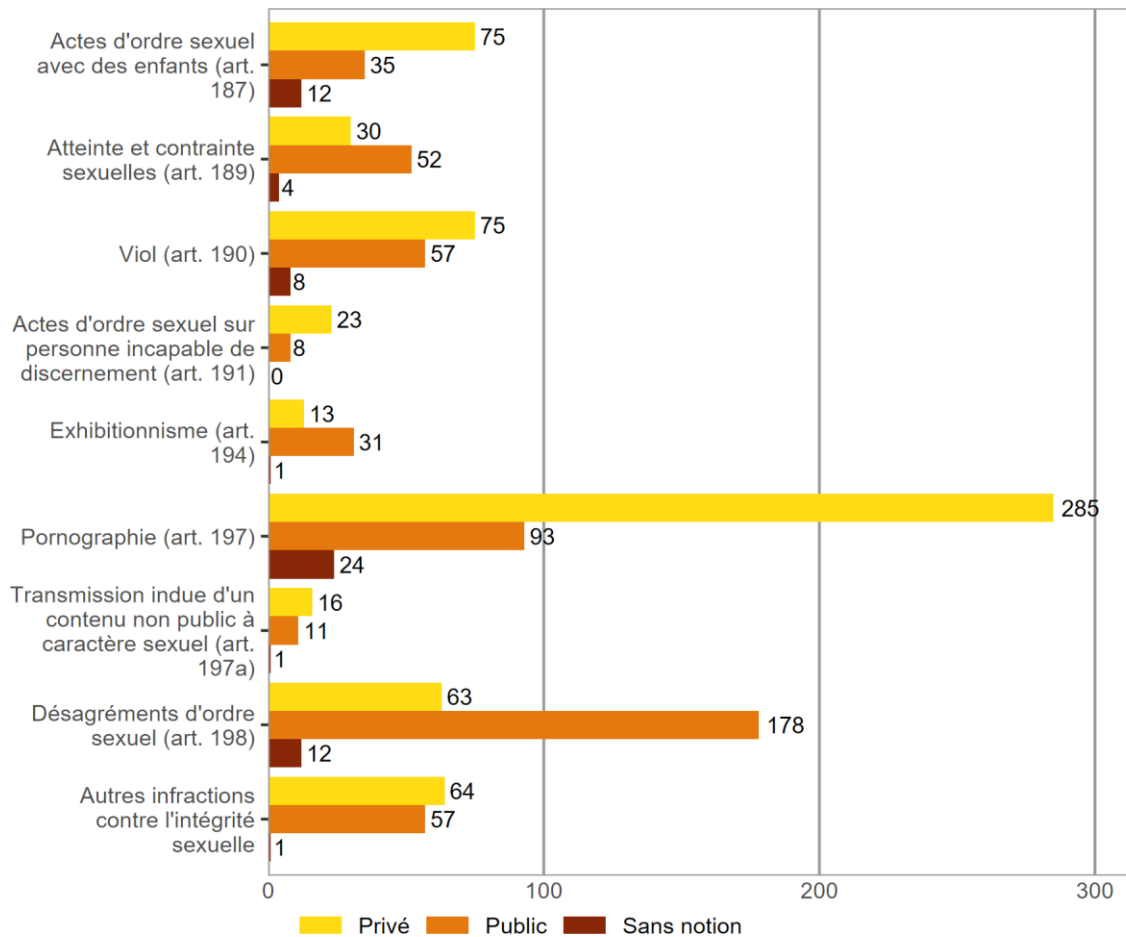
Source(s): OFS – Statistique policière de la criminalité (SPC) 2025

© OFS 2026

3.3.3 Infractions contre l'intégrité sexuelle selon l'endroit

Infractions contre l'intégrité sexuelle selon l'endroit

G 22



Source(s): OFS – Statistique policière de la criminalité (SPC) 2025

© OFS 2026

L'espace privé est défini par les «quatre murs», c'est-à-dire les endroits privés non accessibles à d'autres personnes.

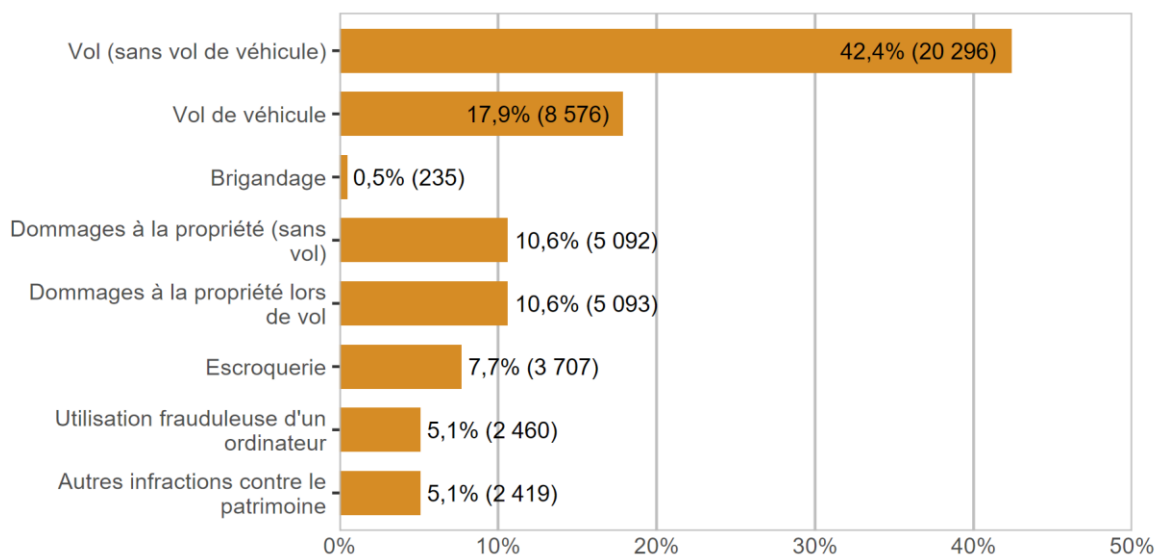
Un endroit est considéré public à partir du moment où il est accessible à de nombreuses personnes (p. ex.: l'escalier ou la buanderie commune d'un immeuble locatif).

3.4 Infractions contre le patrimoine

3.4.1 Infractions contre le patrimoine: répartition selon l'infraction

Infractions contre le patrimoine: répartition selon l'infraction

G 23



Source(s): OFS – Statistique policière de la criminalité (SPC) 2025

© OFS 2026

3.4.2 Infractions contre le patrimoine: élucidations et évolution des infractions

Infractions contre le patrimoine: élucidations et évolution des infractions

T 22

	2024		2025		Différence
	Infrac-tions	Élucida-tions	Infrac-tions	Élucida-tions	
Total patrimoine	51 933	24,4%	47 878	26,4%	-8%
Appropriation illégitime (art. 137)	261	34,5%	225	37,8%	-14%
Abus de confiance (art. 138)	166	93,4%	196	93,9%	18%
Vol (sans vol de véhicule) (art. 139)	22 625	35,1%	20 296	38,7%	-10%
Vol de véhicule (art. 139)	9 614	4,9%	8 576	4,1%	-11%
Brigandage (art. 140)	274	49,3%	235	51,5%	-14%
Soustraction de chose (art. 141)	68	91,2%	66	83,3%	-3%
Soustraction de données (art. 143)	324	2,5%	453	3,1%	40%
Accès indu à système informatique (art. 143 ^{bis})	379	2,6%	466	4,5%	23%
Dommages à la propriété (sans vol) (art. 144)	5 567	15,2%	5 092	15,8%	-9%
Dommages à la propriété lors de vol (art. 144)	5 289	19,6%	5 093	21,7%	-4%
Escroquerie (art. 146)	3 906	18,6%	3 707	23,0%	-5%
Utilisation frauduleuse d'un ordinateur (art. 147)	2 426	18,2%	2 460	19,2%	1%
Filouterie d'auberge (art. 149)	50	84,0%	37	97,3%	-26%
Obtention frauduleuse d'une prestation (art. 150)	63	76,2%	86	66,3%	37%
Extorsion et chantage (art. 156)	147	15,0%	195	20,0%	33%
Gestion déloyale (art. 158)	36	94,4%	30	96,7%	-17%
Détournement de salaire (art. 159)	12	91,7%	5	80,0%	-58%
Recel (art. 160)	284	86,6%	195	97,9%	-31%
Banqueroute frauduleuse ou fraude dans la saisie (art. 163)	33	100,0%	25	100,0%	-24%
Détournement de valeurs patrimoniales mises sous main de justice (art. 169)	34	100,0%	42	95,2%	24%
Autres infractions contre le patrimoine	375	76,5%	398	72,6%	6%

Source(s): OFS – Statistique policière de la criminalité (SPC) 2025

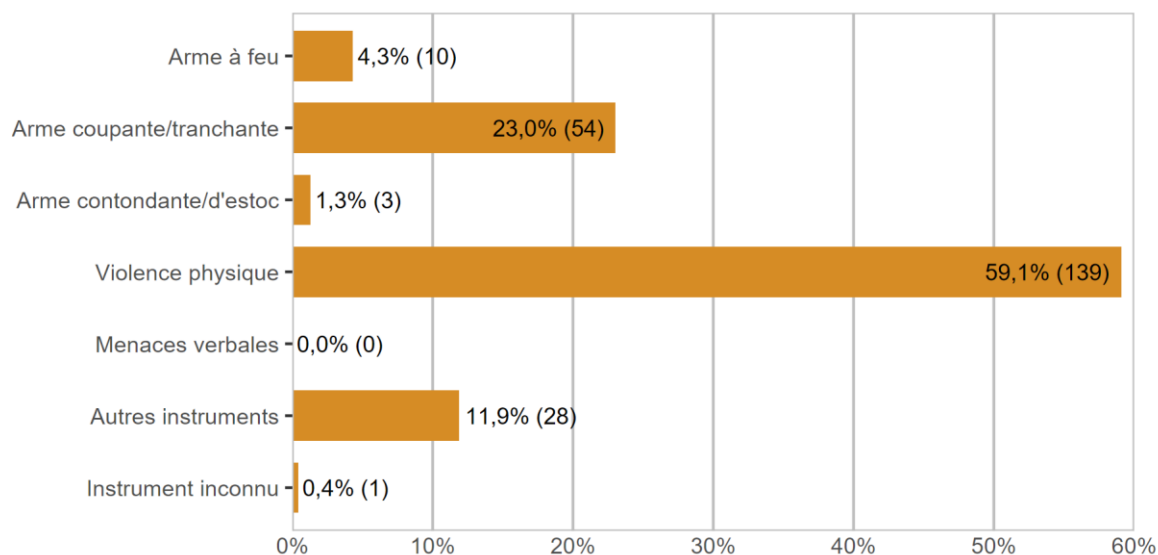
© OFS 2026

3.5 Brigandage

3.5.1 Brigandage selon l'instrument

Brigandage selon l'instrument

G 24



Source(s): OFS – Statistique policière de la criminalité (SPC) 2025

© OFS 2026

3.5.2 Brigandage selon l'instrument: élucidations et évolution des infractions

Brigandage selon l'instrument: élucidations et évolution des infractions

T 23

	2024		2025		Différence
	Infrac-tions	Élucida-tions	Infrac-tions	Élucida-tions	
Total brigandage (art. 140)	274	49,3%	235	51,5%	-14%
Arme à feu	11	36,4%	10	70,0%	-9%
Arme coupante/tranchante	49	51,0%	54	50,0%	10%
Arme contondante/d'estoc	3	66,7%	3	100,0%	0%
Violence physique	166	48,8%	139	49,6%	-16%
Menaces verbales	4	25,0%	0	–	-100%
Autres instruments	40	52,5%	28	53,6%	-30%
Instrument inconnu	1	100,0%	1	0,0%	0%

Source(s): OFS – Statistique policière de la criminalité (SPC) 2025

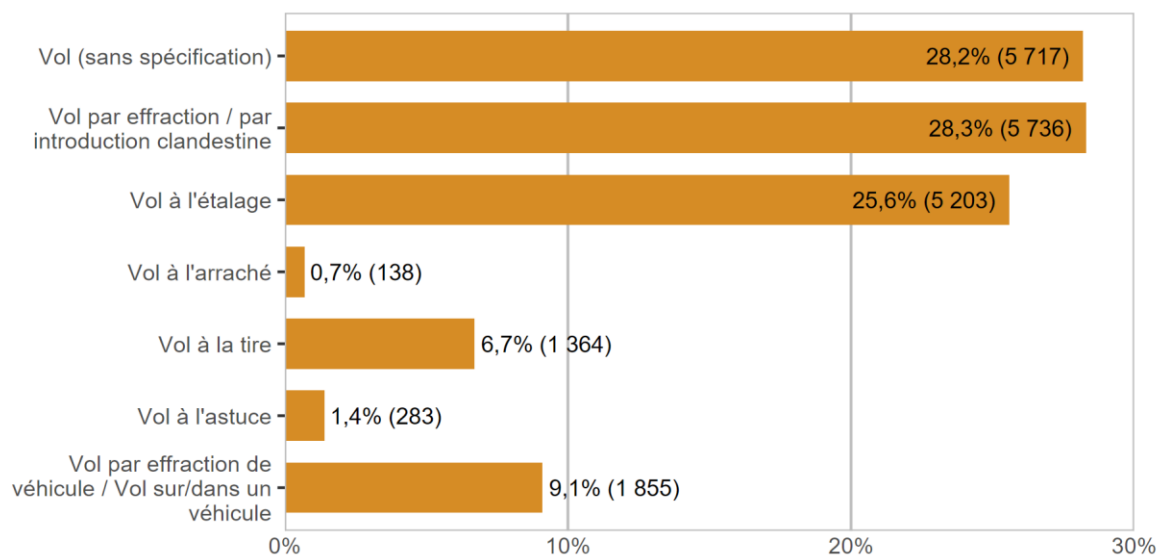
© OFS 2026

3.6 Vol

3.6.1 Répartition selon le type de vol

Vol (sans vol de véhicules): répartition selon le type de vol

G 25



Source(s): OFS – Statistique policière de la criminalité (SPC) 2025

© OFS 2026

A proprement parler, la loi ne considère que le vol au sens de l'art. 139 du CP. Cependant, les formes les plus fréquentes de vols sont différenciées par la police.

Il faut relever que pour les vols à l'étalage, particulièrement fréquents, différents cantons connaissent une procédure simplifiée par laquelle les commerces peuvent directement transmettre les vols à l'étalage constatés à la justice (p. ex.: préfet). Le chiffre effectif des vols à l'étalage est par conséquent plus élevé que celui qui est enregistré par la police.

3.6.2 Type de vol: élucidations et évolution des infractions

Type de vol: élucidations et évolution des infractions

T 24

	2024		2025		Différence
	Infrac-tions	Élucida-tions	Infrac-tions	Élucida-tions	
Total vols (sans vols de véhicule)	22 625	35,1%	20 296	38,7%	-10%
Vol (sans spécification)	6 589	17,2%	5 717	19,2%	-13%
Vol par effraction	3 693	16,9%	4 077	21,8%	10%
Vol par introduction clandestine	1 802	23,5%	1 659	24,7%	-8%
Vol à l'étalage	5 437	88,7%	5 203	89,7%	-4%
Vol à l'arraché	214	25,2%	138	28,3%	-36%
Vol à la tire	1 617	10,9%	1 364	14,7%	-16%
Vol à l'astuce	368	20,4%	283	29,3%	-23%
Vol par effraction de véhicule	1 006	20,4%	565	17,9%	-44%
Vol sur/dans un véhicule ¹²	1 899	23,2%	1 290	28,3%	-32%

¹²Des objets sont volés dans un véhicule non verrouillé (également dans un topcase) sans entrée forcée dans l'objet.

Source(s): OFS – Statistique policière de la criminalité (SPC) 2025

© OFS 2026

3.6.3 Vol par effraction selon l'endroit

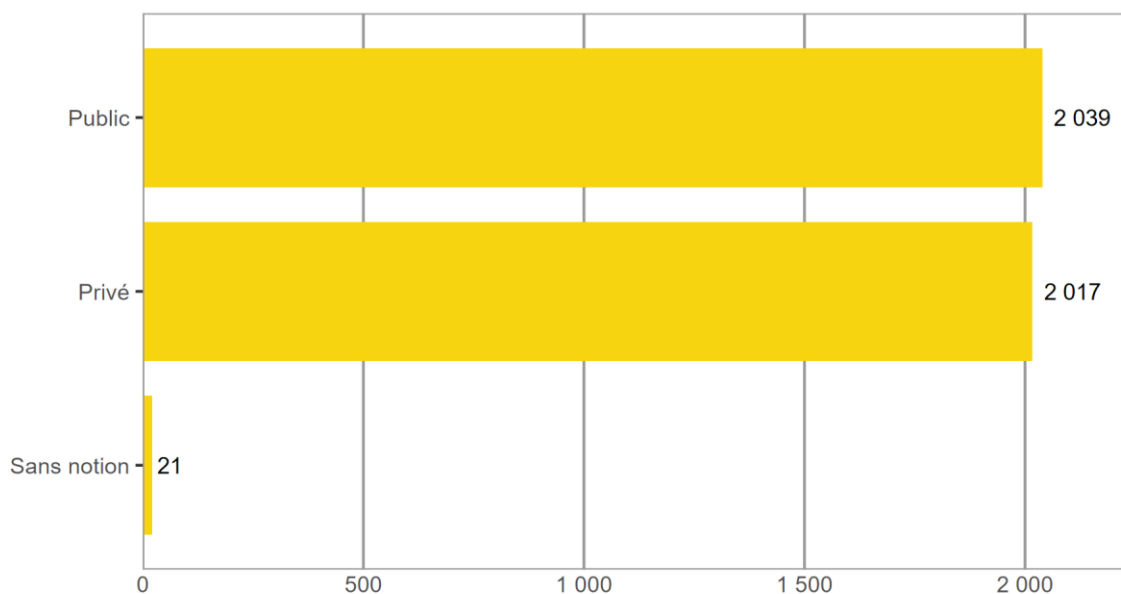
L'espace privé est défini par les «quatre murs», c'est-à-dire les endroits privés non accessibles à d'autres personnes.

Un endroit est considéré public à partir du moment où il est accessible à de nombreuses personnes (p. ex.: l'escalier ou la buanderie commune d'un immeuble locatif).

3.6.3.1 Vol par effraction selon l'endroit: public-privé

Vol par effraction selon l'endroit: public-privé

G 26



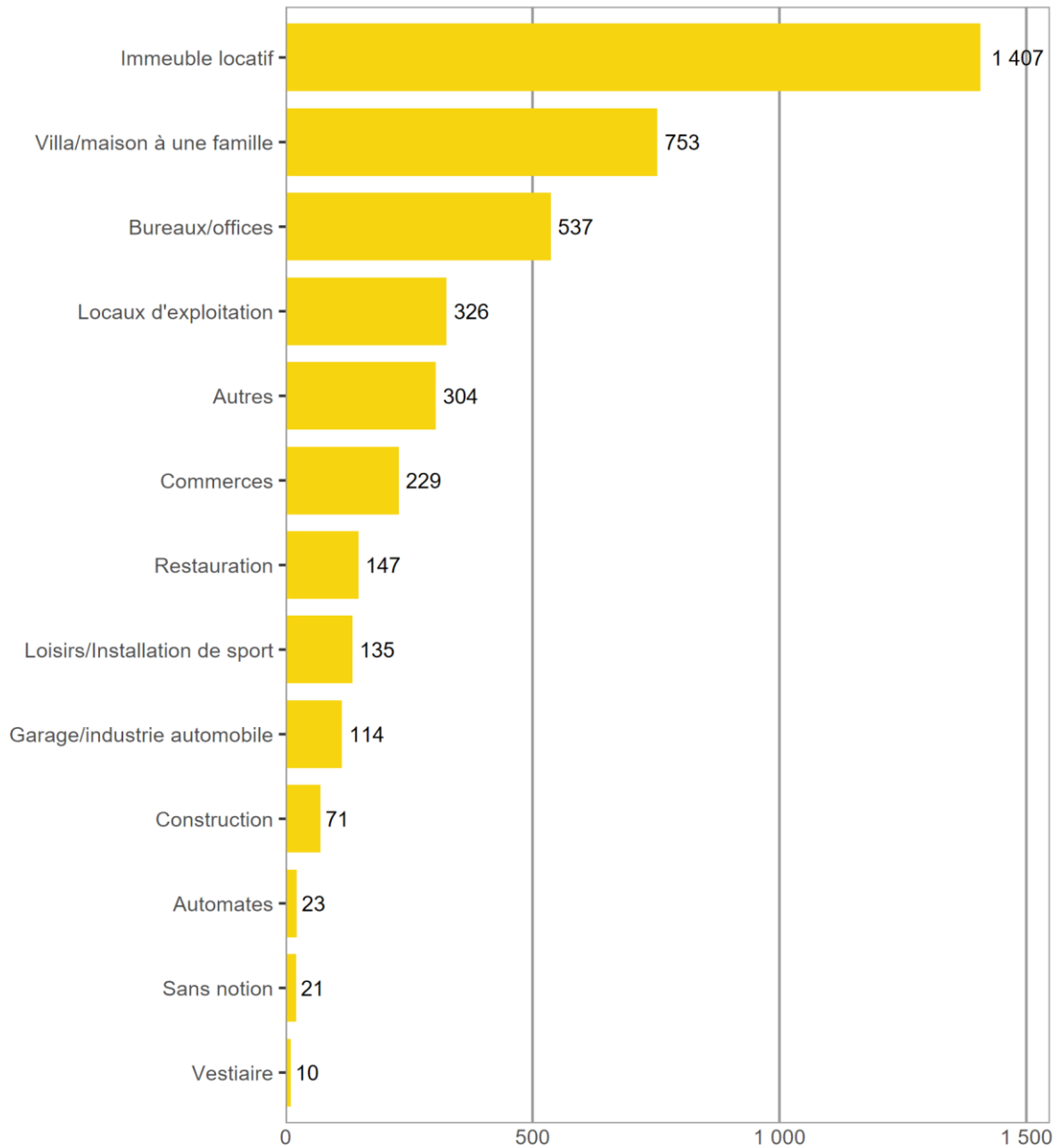
Source(s): OFS – Statistique policière de la criminalité (SPC) 2025

© OFS 2026

3.6.3.2 Vol par effraction selon l'endroit: catégories détaillées

Vol par effraction selon l'endroit: catégories détaillées

G 27



Source(s): OFS – Statistique policière de la criminalité (SPC) 2025

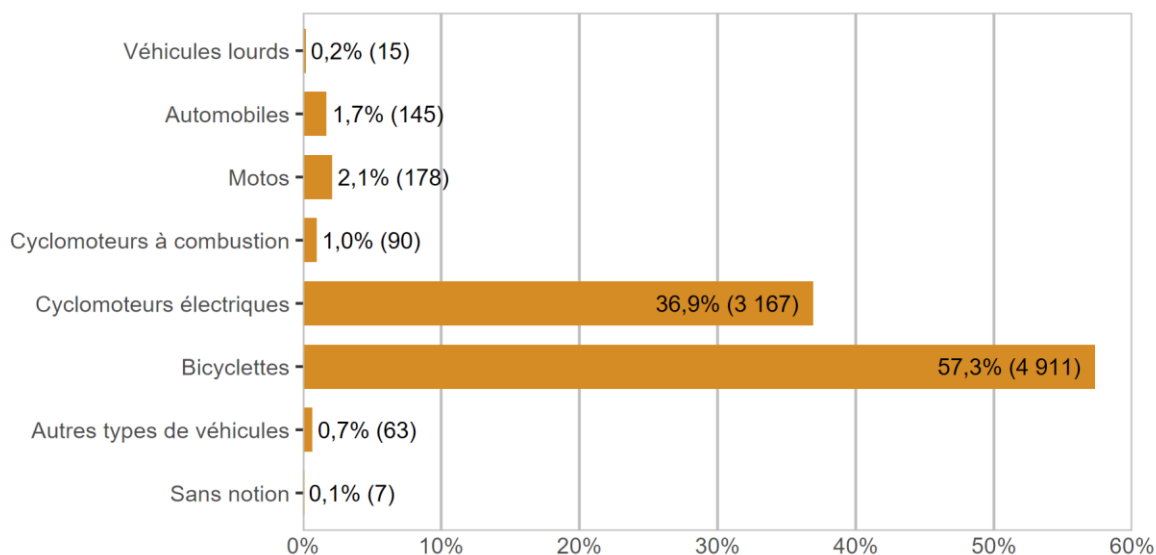
© OFS 2026

3.7 Vol de véhicule

3.7.1 Vol de véhicules: répartition selon le type de véhicule

Vol de véhicules: répartition selon le type de véhicule

G 28



Source(s): OFS – Statistique policière de la criminalité (SPC) 2025

© OFS 2026

3.7.2 Vol de véhicules: élucidations et évolution des infractions

Vol de véhicules: élucidations et évolution des infractions

T 25

	2024		2025		Différence
	Infrac-tions	Élucida-tions	Infrac-tions	Élucida-tions	
Total vol de véhicules	9 614	4,9%	8 576	4,1%	-11%
Véhicules lourds	28	39,3%	15	26,7%	-46%
Automobiles	199	47,7%	145	33,8%	-27%
Motos	179	24,0%	178	13,5%	-1%
Cyclomoteurs à combustion	95	13,7%	90	14,4%	-5%
Cyclomoteurs électriques	3 679	5,2%	3 167	4,9%	-14%
Bicyclettes	5 407	2,1%	4 911	2,1%	-9%
Autres types de véhicules	25	20,0%	63	11,1%	152%
Sans notion	2	0,0%	7	28,6%	250%

Source(s): OFS – Statistique policière de la criminalité (SPC) 2025

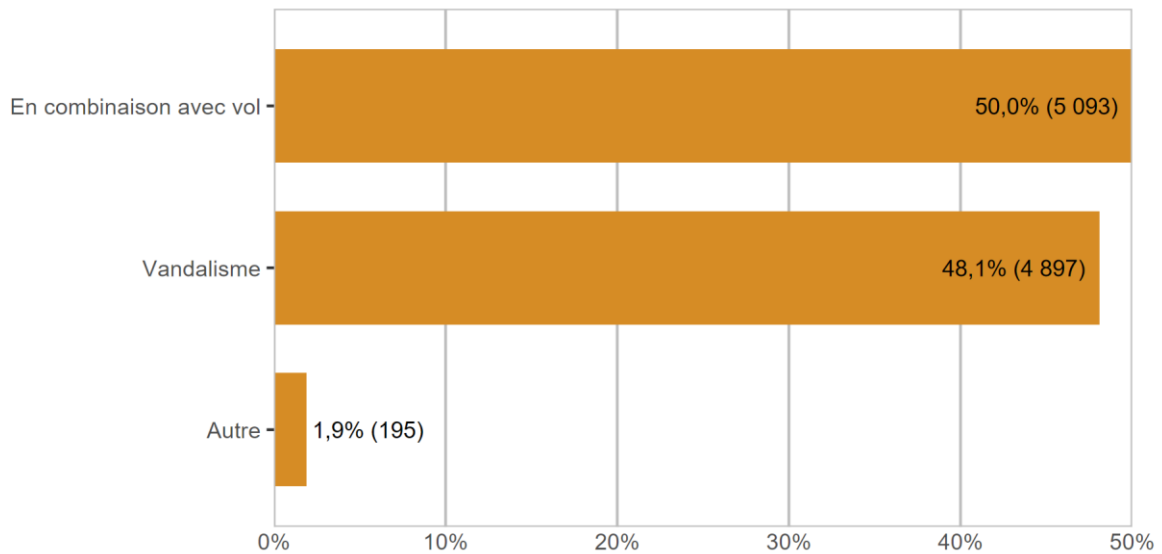
© OFS 2026

3.8 Dommages à la propriété

3.8.1 Dommages à la propriété: répartition selon le contexte

Dommages à la propriété: répartition selon le contexte

G 29



Source(s): OFS – Statistique policière de la criminalité (SPC) 2025

© OFS 2026

L'art. 144 CP dommages à la propriété peut intervenir dans différents contextes. La combinaison avec le vol est particulièrement fréquente, p .ex.: lors d'un vol par effraction lorsqu'un dommage est causé par un acte violent. Par ailleurs, les dommages à la propriété peuvent aussi résulter d'actes violents sur des personnes. Le vandalisme désigne tout acte d'endommagement, de détérioration ou de destruction illégaux, volontaire et sans objectifs précis (p. ex.: vol), s'attaquant à des biens publics ou privés. Cet acte devient un dommage à partir du dépôt d'une plainte. L'ampleur du dommage provoqué n'est pas déterminante.

3.8.2 Dommages à la propriété selon le contexte: élucidations et évolution des infractions

Dommages à la propriété selon le contexte: élucidations et évolution des infractions

T 26

	2024		2025		Différence
	Infrac-tions	Élucida-tions	Infrac-tions	Élucida-tions	
Total dommages à la propriété	10 856	17,3%	10 185	18,8%	-6%
En combinaison avec vol	5 289	19,6%	5 093	21,7%	-4%
Vandalisme	5 357	14,0%	4 897	15,1%	-9%
Autre	210	45,2%	195	33,8%	-7%

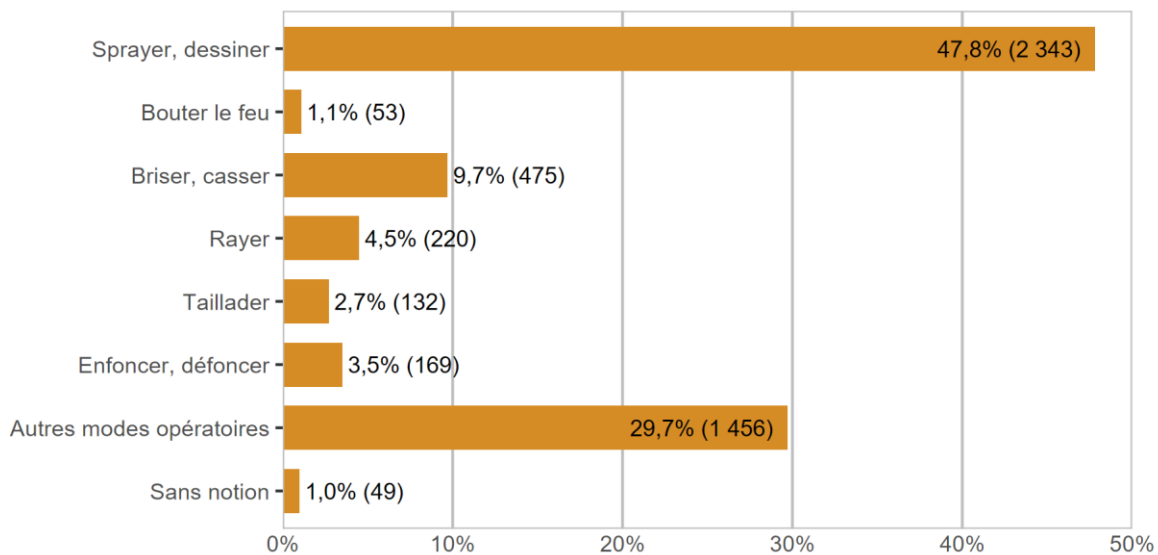
Source(s): OFS – Statistique policière de la criminalité (SPC) 2025

© OFS 2026

3.8.3 Vandalisme selon le mode opératoire

Vandalisme selon le mode opératoire

G 30



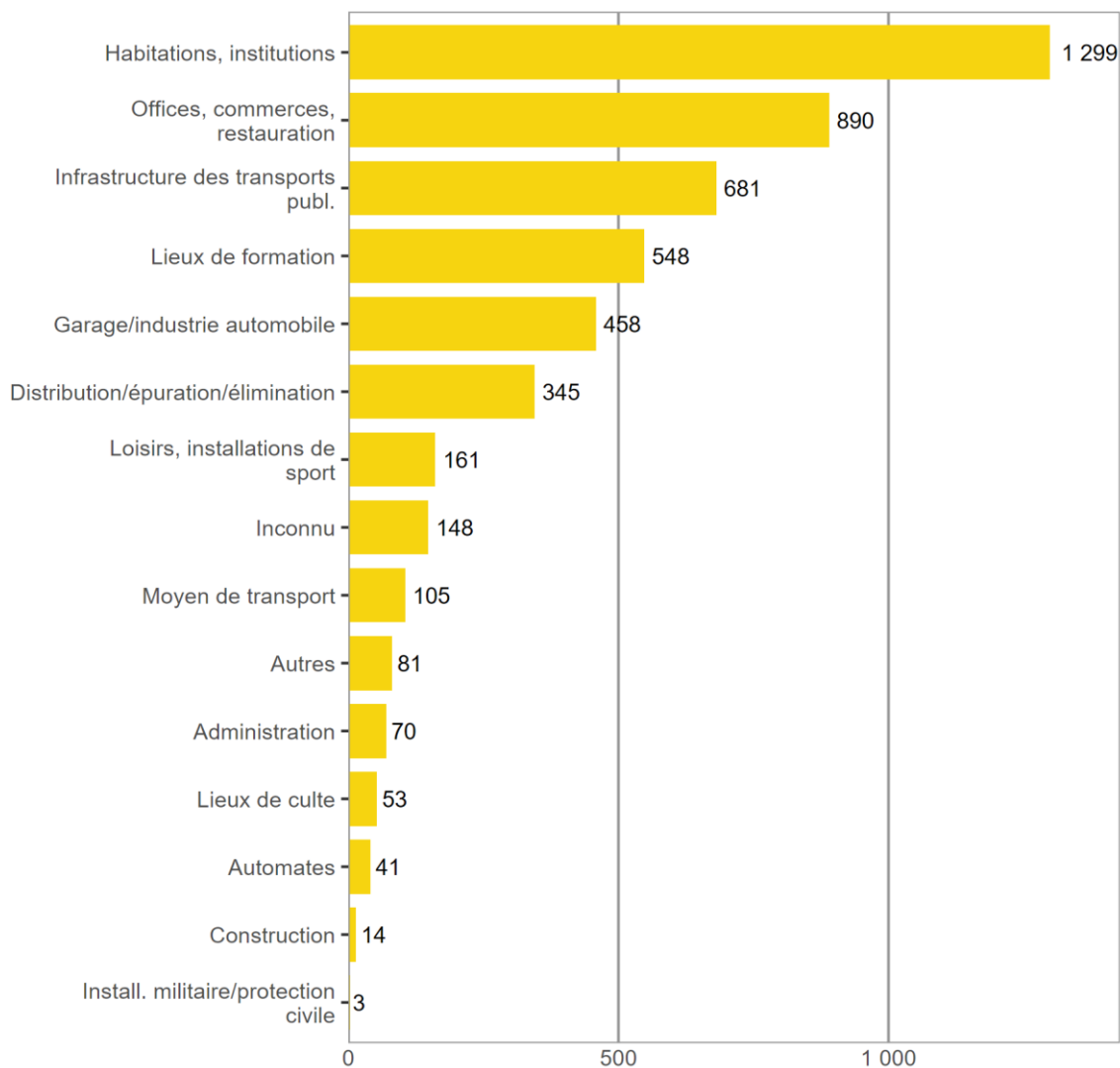
Source(s): OFS – Statistique policière de la criminalité (SPC) 2025

© OFS 2026

3.8.4 Vandalisme selon l'endroit

Vandalisme selon l'endroit

G 31



Source(s): OFS – Statistique policière de la criminalité (SPC) 2025

© OFS 2026

3.9 Criminalité numérique

La criminalité numérique est identifiée sur la base de la combinaison «infraction – mode opératoire».

La criminalité numérique répertorie 33 modes opératoires distincts et 29 infractions au CP lesquels sont répartis dans 5 grands domaines :

- Cybercriminalité économique (24 modes opératoires)
- Cyber-délits sexuels (4 modes opératoires)
- Cyber-atteinte à la réputation et pratiques déloyales (3 modes opératoires)
- Darknet (1 mode opératoire)
- Autres (1 mode opératoire)

Les résultats suivants ne tiennent pas compte de la LStup ou encore d'autres lois fédérales annexes telles que la loi sur les armes (LArm), la loi contre la concurrence déloyale (LCD) et la loi sur la protection des marques (LPM).

3.9.1 Infractions avec un mode opératoire de criminalité numérique

Infractions avec un mode opératoire de criminalité numérique

T 27

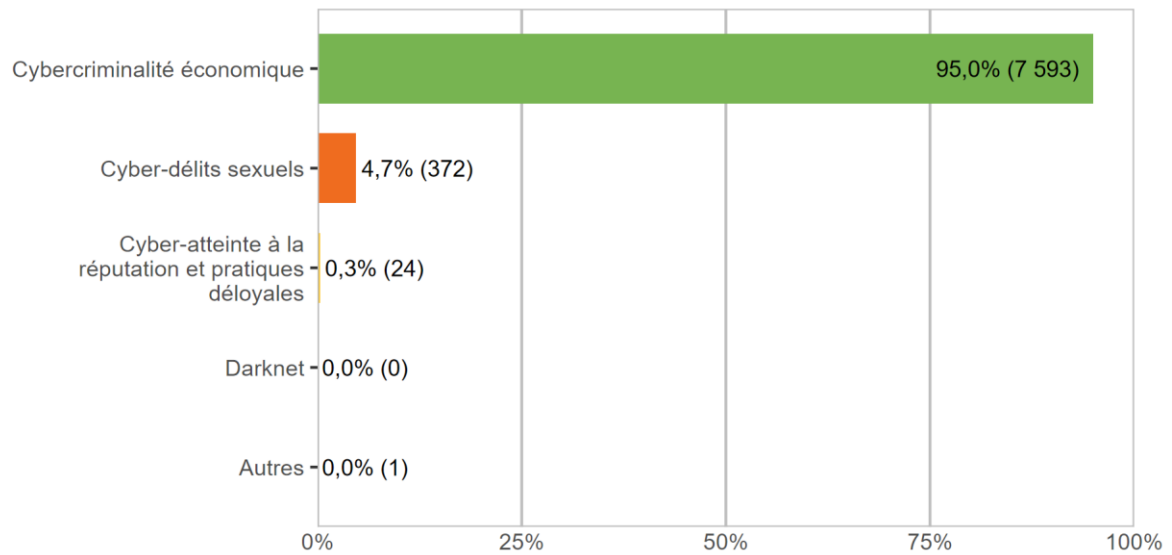
	2024	2025	Différence
	Infractions	Infractions	
Total criminalité numérique	8 122	7 990	-2%
Soustraction de données (art. 143)	298	409	37%
Accès indu à système informatique (art. 143 ^{bis})	323	382	18%
Détérioration de données (art. 144 ^{bis})	71	88	24%
Escroquerie (art. 146)	3 248	2 747	-15%
Utilisation frauduleuse d'un ordinateur (art. 147)	1 338	1 504	12%
Extorsion et chantage (art. 156)	113	146	29%
Diffamation (art. 173)	3	4	33%
Calomnie (art. 174)	12	25	108%
Injure (art. 177)	0	0	0%
Violation domaine secret ou privé (art. 179 ^{quater})	15	33	120%
Utilisation abusive d'une installation de télécommunication (art. 179 ^{septies})	0	3	–
Soustraction de données personnelles (art. 179 ^{novies})	14	11	-21%
Usurpation d'identité (art. 179 ^{decies})	234	258	10%
Menaces (art. 180)	1	3	200%
Contrainte (art. 181)	1	5	400%
Actes d'ordre sexuel avec des enfants (art. 187)	6	6	0%
Pornographie (art. 197)	416	372	-11%
Faux dans les titres (art. 251)	80	56	-30%
Blanchiment d'argent (art. 305 ^{bis})	1 945	1 930	-1%
Autres articles du CP ¹³	4	8	100%

¹³Recel (art. 160), violation du secret de fabrication ou du secret commercial (art. 162), désagréments causés par la confrontation à un AOS (art. 198), entrave aux services d'intérêt général (art. 239), faux dans les certificats (art. 252), discrimination ou incitation à la haine (art. 261^{bis}), violation du secret de fonction (art. 320), violation du secret professionnel (art. 321), violation du secret professionnel en matière de recherche sur l'être humain (art. 321^{bis}), violation du secret des postes ou des télécommunications (art. 321^{ter}).

3.9.2 Infractions de criminalité numérique par domaine

Infractions de criminalité numérique par domaine

G 32



Source(s): OFS – Statistique policière de la criminalité (SPC) 2025

© OFS 2026

3.9.3 Infractions de criminalité numérique par mode opératoire

Infractions de criminalité numérique par mode opératoire

T 28

	2024		2025		Différence
	Infrac-tions	Élucida-tions	Infrac-tions	Élucida-tions	
Total	8 122	14,3%	7 990	14,1%	-2%
Cybercriminalité économique	7 705	9,9%	7 593	9,9%	-1%
Phishing	812	0,5%	1 108	1,2%	36%
Hacking: pénétrer un système informatique de force	13	0,0%	14	14,3%	8%
Hacking: accéder dans un système informatique au moyen de codes d'accès externes	128	7,8%	161	7,5%	26%
Malware – Ransomware	19	0,0%	41	0,0%	116%
Malware – Cheval de Troie e-banking	5	0,0%	0	–	-100%
Malware – Spyware	0	–	2	0,0%	–
Malware – Rogueware/Scareware	0	–	0	–	0%
Malware – Botnet	0	–	0	–	0%
DDoS	0	–	0	–	0%
Cyber-escroquerie	4 633	8,1%	4 137	8,4%	-11%
<i>dont: CEO/BEC Fraud</i>	27	0,0%	47	0,0%	74%
<i>dont: magasins en ligne frauduleux</i>	125	8,8%	158	1,9%	26%
<i>dont: fausses annonces immobilières</i>	54	0,0%	56	0,0%	4%
<i>dont: fausses requêtes d'aide</i>	92	2,2%	38	0,0%	-59%
<i>dont: fraude à la commission</i>	36	2,8%	48	6,3%	33%
<i>dont: arnaque au faux support technique</i>	212	0,9%	197	0,0%	-7%
<i>dont: Romance Scam</i>	62	3,2%	78	1,3%	26%
<i>dont: petites annonces – objet vendu non payé</i>	45	6,7%	33	0,0%	-27%
<i>dont: petites annonces – objet payé non livré</i>	1 479	9,9%	1 162	4,7%	-21%
<i>dont: abus d'identité/de systèmes de paiement personnels pour commettre des fraudes</i>	2 212	8,5%	1 871	13,8%	-15%
<i>dont: fraude à l'investissement en ligne</i>	278	6,5%	428	5,6%	54%
<i>dont: autre cyber-escroquerie</i>	11	0,0%	21	4,8%	91%
Money/package mules	1 947	19,1%	1 932	19,3%	-1%
Sextorsion (money)	143	1,4%	187	4,8%	31%
Vol de crypto-monnaies	5	40,0%	11	0,0%	120%
Cyber-délits sexuels	410	97,1%	372	95,7%	-9%
Pornographie interdite	379	96,8%	332	96,7%	-12%
Grooming	25	100,0%	32	84,4%	28%
Sextorsion (sexe)	6	100,0%	4	100,0%	-33%
Live Streaming	0	–	4	100,0%	–
Cyber-atteinte à la réputation et pratiques déloyales	7	14,3%	24	62,5%	243%
Cybersquatting	0	–	1	0,0%	–
Cyber-atteinte à la réputation (business)	2	0,0%	3	66,7%	50%
Cyberbullying/Cybermobbing	5	20,0%	20	65,0%	300%
Darknet	0	–	0	–	0%
Commerce illégal sur le darknet	0	–	0	–	0%
Autres	0	–	1	0,0%	–
Data leaking	0	–	1	0,0%	–

Source(s): OFS – Statistique policière de la criminalité (SPC) 2025

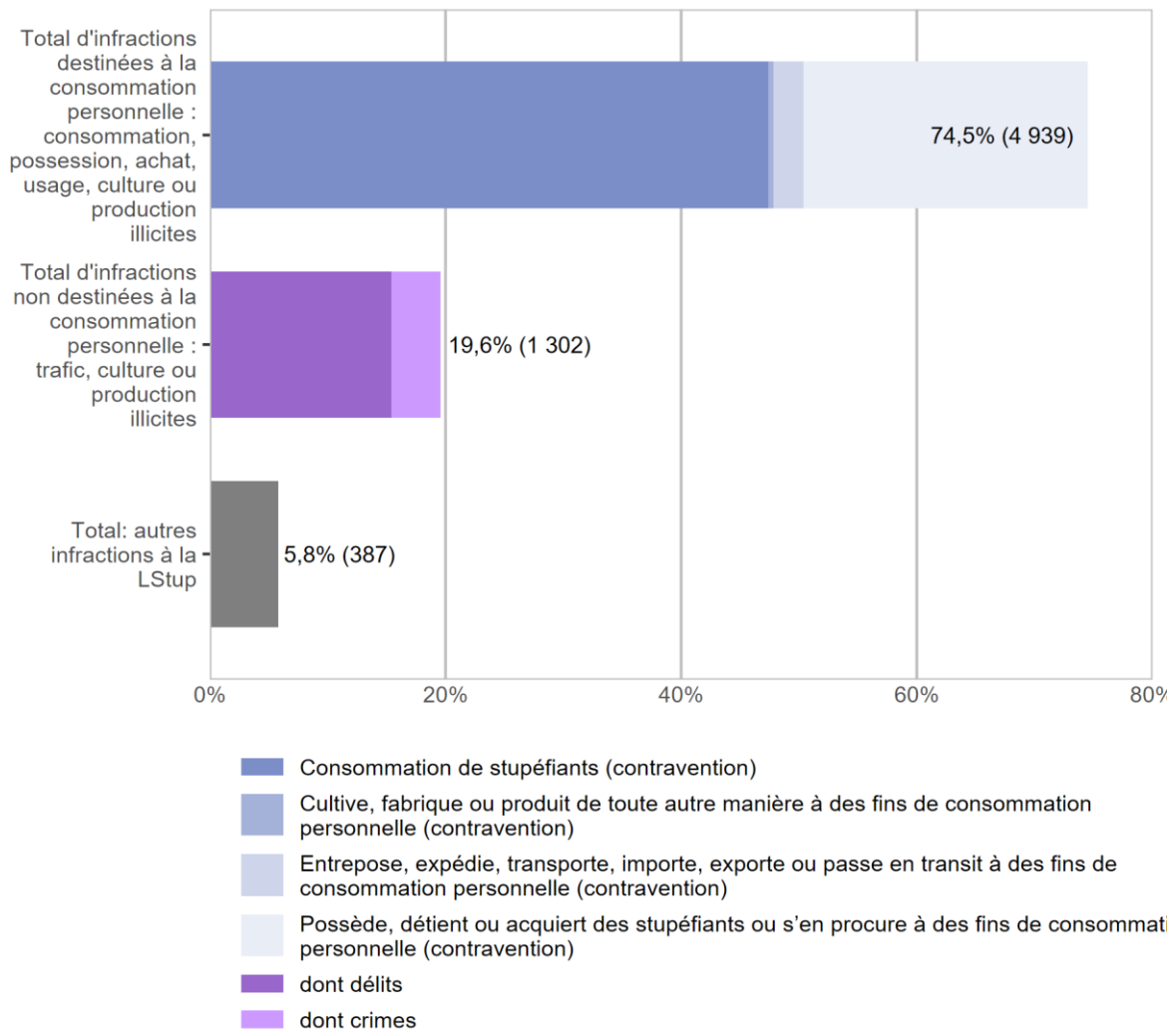
© OFS 2026

3.10 Loi sur les stupéfiants (LStup)

3.10.1 Loi sur les stupéfiants: répartition selon la forme d'infraction

Loi sur les stupéfiants: répartition selon la forme d'infraction

G 33



Source(s): OFS – Statistique policière de la criminalité (SPC) 2025

© OFS 2026

3.10.2 Loi sur les stupéfiants: élucidations et évolution des infractions

Loi sur les stupéfiants: élucidations et évolution des infractions

T 29

	2024		2025		Diff.
	Infrac-tions	Élu-cida-	Infrac-tions	Élu-cida-	
Total global	7 530	97,2%	6 628	97,1%	-12%
Total d'infractions destinées à la consommation personnelle : consommation, possession, achat, usage, culture ou production illicites	5 680	97,5%	4 939	98,2%	-13%
Consommation de stupéfiants	3 644	100,0%	3 143	99,9%	-14%
Cultive, fabrique ou produit de toute autre manière à des fins de consommation personnelle	41	90,2%	32	100,0%	-22%
Entrepose, expédie, transporte, importe, exporte ou passe en transit à des fins de consommation personnelle	194	92,3%	166	92,8%	-14%
Possède, détient ou acquiert des stupéfiants ou s'en procure à des fins de consommation personnelle	1 801	93,3%	1 598	95,4%	-11%
Total d'infractions non destinées à la consommation personnelle : trafic, culture ou production illicites	1 378	95,5%	1 302	92,4%	-6%
dont délits	1 068	94,8%	1 023	90,5%	-4%
Cultive, fabrique ou produit de toute autre manière	69	98,6%	47	95,7%	-32%
Entrepose, expédie, transporte, importe, exporte ou passe en transit	68	89,7%	61	86,9%	-10%
Aliène ou prescrit des stupéfiants, en procure de toute autre manière à un tiers ou en met dans le commerce	368	97,6%	334	97,0%	-9%
Possède, détient ou acquiert des stupéfiants ou s'en procure	542	92,8%	559	86,2%	3%
Finance le trafic illicite de stupéfiants ou sert d'intermédiaire pour son financement	0	–	5	100,0%	–
Incite à la consommation de stupéfiants ou révèle des possibilités de s'en procurer ou d'en consommer	2	100,0%	1	100,0%	-50%
Propose, remet ou rend accessible de toute autre manière des stupéfiants à une personne de moins de 18 ans	17	100,0%	12	100,0%	-29%
Autres délits de trafic (art. 20)	2	100,0%	4	100,0%	100%
dont crimes	310	98,1%	279	99,3%	-10%
Cultive, fabrique ou produit de toute autre manière	26	96,2%	12	100,0%	-54%
Entrepose, expédie, transporte, importe, exporte ou passe en transit	21	95,2%	24	100,0%	14%
Aliène ou prescrit des stupéfiants, en procure de toute autre manière à un tiers ou en met dans le commerce	156	98,7%	165	98,8%	6%
Possède, détient ou acquiert des stupéfiants ou s'en procure	107	98,1%	76	100,0%	-29%
Finance le trafic illicite de stupéfiants ou sert d'intermédiaire pour son financement	0	–	2	100,0%	–
Incite à la consommation de stupéfiants ou révèle des possibilités de s'en procurer ou d'en consommer	0	–	0	–	0%
Par métier, propose, cède ou permet à des tiers d'avoir accès à des stupéfiants dans les lieux de formation principalement réservés aux mineurs	0	–	0	–	0%
Autres crimes de trafic (art. 20)	0	–	0	–	0%
Total: autres infractions à la LStup	472	98,5%	387	99,5%	-18%
Autres contraventions	11	63,6%	7	100,0%	-36%
Autres délits	461	99,3%	380	99,5%	-18%

Source(s): OFS – Statistique policière de la criminalité (SPC) 2025

© OFS 2026

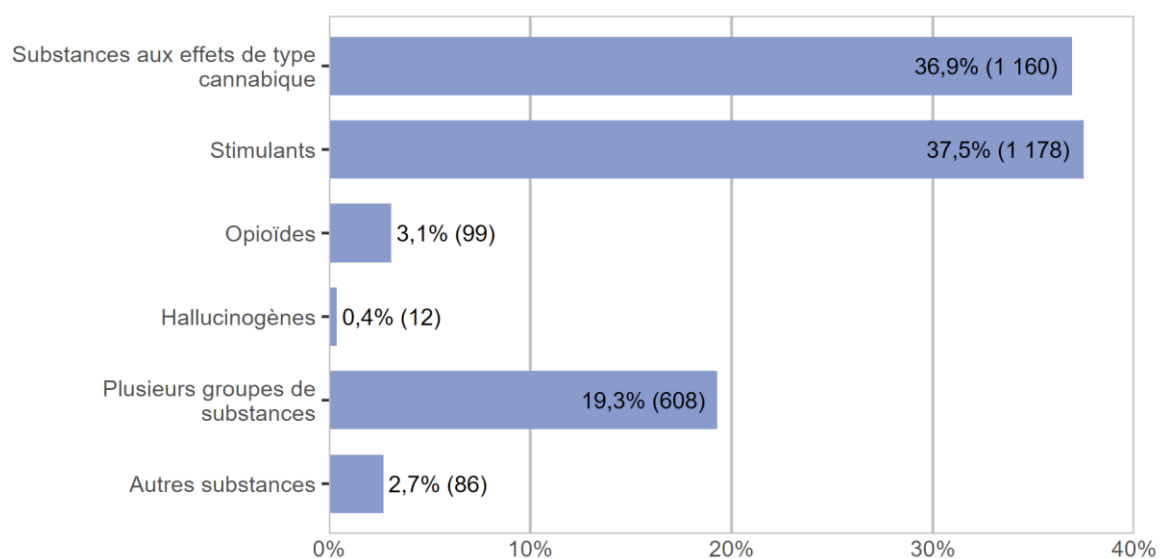
3.10.3 Loi sur les stupéfiants: substances selon la forme d'infraction

Les substances illégales sont présentées d'après le nombre d'infractions enregistrées et non d'après les quantités de stupéfiant. La quantité, respectivement le poids du stupéfiant, ne peuvent être donnés de manière fiable que pour la saisie de substances. En ce qui concerne la consommation et les différentes formes de trafic, cela n'est pas possible.

3.10.3.1 Consommation par substances

Consommation par substances

G 34

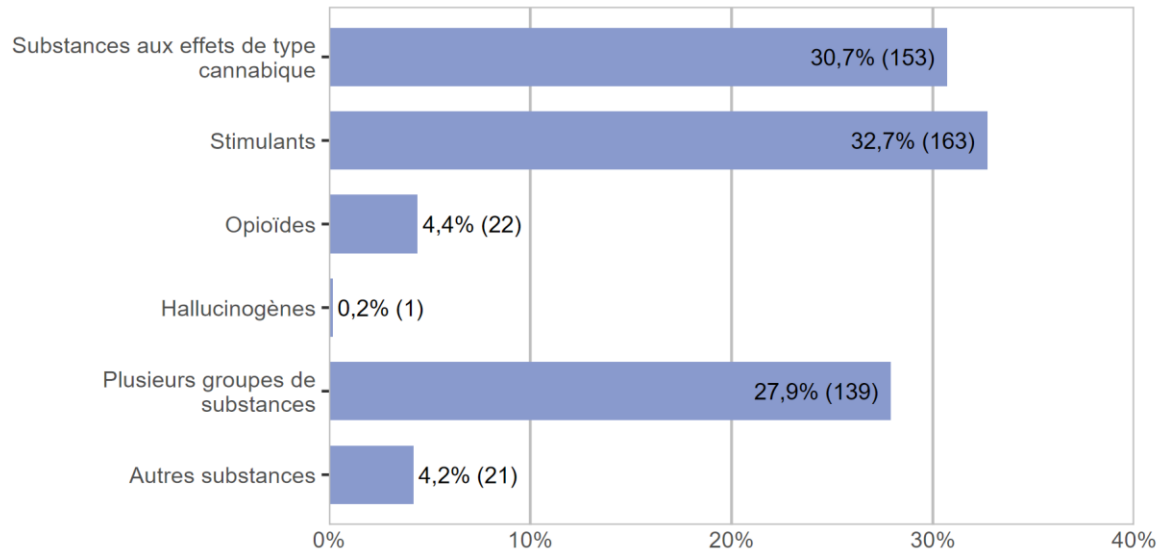


Source(s): OFS – Statistique policière de la criminalité (SPC) 2025

© OFS 2026

3.10.3.2 Aliène ou prescrit des stupéfiants, en procure de toute autre manière à un tiers ou en met dans le commerce, par substances

Aliène ou prescrit des stupéfiants, en procure de toute autre manière à un tiers ou en met dans le commerce, par substances **G 35**



Source(s): OFS – Statistique policière de la criminalité (SPC) 2025

© OFS 2026

3.10.4 Loi sur les stupéfiants: prévenus

3.10.4.1 Consommation selon la catégorie d'âge, le sexe et la nationalité des prévenus

Consommation selon la catégorie d'âge, le sexe et la nationalité des prévenus

T 30

	Total	Catégorie d'âge										
		<10	10-14	15-17	18-19	20-24	25-29	30-39	40-49	50-59	60+	Sans no-
Suisses	833	0	6	63	69	137	91	198	141	95	33	0
Étrangers	1 032	0	10	80	96	193	204	266	136	42	5	0
résidents	430	0	2	31	33	52	72	121	82	34	3	0
relevant de l'asile	172	0	6	17	23	40	43	31	10	1	1	0
autres	430	0	2	32	40	101	89	114	44	7	1	0
Suissesses	185	0	3	29	6	13	11	57	39	19	8	0
Étrangères	65	0	2	8	1	4	5	23	19	3	0	0
résidents	50	0	2	5	1	3	4	20	13	2	0	0
relevant de l'asile	5	0	0	3	0	1	0	1	0	0	0	0
autres	10	0	0	0	0	0	1	2	6	1	0	0

Source(s): OFS – Statistique policière de la criminalité (SPC) 2025

© OFS 2026

3.10.4.2 Aliène ou prescrit des stupéfiants, en procure de toute autre manière à un tiers ou en met dans le commerce, selon la catégorie d'âge et la nationalité des prévenus

Aliène ou prescrit des stupéfiants, en procure de toute autre manière à un tiers ou en met dans le commerce, selon la catégorie d'âge et la nationalité des prévenus

T 31

	Total	Catégorie d'âge										
		<10	10-14	15-17	18-19	20-24	25-29	30-39	40-49	50-59	60+	Sans no-
Suisses	145	0	2	9	11	19	21	30	29	15	9	0
Étrangers	211	0	1	11	16	45	38	56	35	8	1	0
résidents	76	0	0	4	9	7	8	20	21	7	0	0
relevant de l'asile	17	0	1	2	0	7	1	5	1	0	0	0
autres	118	0	0	5	7	31	29	31	13	1	1	0
Suissesses	35	0	1	3	2	2	2	10	7	6	2	0
Étrangères	19	0	0	1	1	2	4	6	5	0	0	0
résidents	12	0	0	1	0	2	2	5	2	0	0	0
relevant de l'asile	1	0	0	0	0	0	1	0	0	0	0	0
autres	6	0	0	0	1	0	1	1	3	0	0	0

Source(s): OFS – Statistique policière de la criminalité (SPC) 2025

© OFS 2026

3.10.4.3 Loi sur les stupéfiants: fréquences des enregistrements par prévenu dans une année civile

Loi sur les stupéfiants: fréquences des enregistrements par prévenu dans une année civile

T 32

	Enregistrements (affaires)						Total
	1	2	3	4	5-10	>10	
Total mineurs	168	31	9	8	7	0	223
Suisses	92	14	3	3	2	0	114
Étrangers	76	17	6	5	5	0	109
résidents	31	7	2	1	1	0	42
relevant de l'asile	26	3	1	0	1	0	31
autres	19	7	3	4	3	0	36
Total adultes	1 995	279	91	41	81	32	2 519
Suisses	990	132	44	19	39	18	1 242
Étrangers	1 005	147	47	22	42	14	1 277
résidents	473	52	23	12	7	10	577
relevant de l'asile	153	24	5	0	6	3	191
autres	379	71	19	10	29	1	509

Source(s): OFS – Statistique policière de la criminalité (SPC) 2025

© OFS 2026

3.10.5 Décès dus aux stupéfiants: évolution

Décès dus aux stupéfiants: évolution

T 33

	2024	2025	Différence
Total décès dus aux stupéfiants	3	3	0%
Hommes	3	3	0%
Femmes	0	0	0%
Adultes	3	3	0%
Mineurs	0	0	0%
Suisses	3	3	0%
Étrangers	0	0	0%

Source(s): OFS – Statistique policière de la criminalité (SPC) 2025

© OFS 2026

La détermination de la cause de la mort n'entre pas dans le domaine de compétence de la police. Aussi, une classification d'après des critères médicaux n'est pas possible pour la police. Quand une personne décède des conséquences d'une consommation de stupéfiants, la police sera souvent appelée. Les chiffres présentés sont à comprendre comme l'indication de la fréquence des décès dus aux stupéfiants rencontrés par la police lors d'une intervention. C'est pourquoi le nombre de «décès dus aux stupéfiants» médicalement diagnostiqués différera des chiffres transmis par la police.

3.10.6 Loi sur les stupéfiants: saisies de substances

L'indication de la quantité est établie au moment de la saisie par les polices. Elle est ainsi indépendante de la pureté de la substance.

Loi sur les stupéfiants: saisies de substances

T 34

	Affaires	Pièces/ta- blettes/doses/joi nts	kg	ml	Plantes
Substances aux effets de type cannabique					
Graines de cannabis	22	–	0,14	–	–
Cannabis (Plante sans inflorescences)	21	–	20,313	–	3 867
Cannabis (Plante avec inflorescences)	30	–	3,784	–	4 203
Résine de cannabis (Haschich)	458	5	64,948	–	–
Extraits de cannabis (ex.: Huile, teinture, cire)	7	–	0,383	61	–
Marijuana (Herbe, fleurs séchées)	300	64	218,061	–	3
Cannabinoïdes de synthèse	10	–	1,422	94	–
Stimulants					
Amphétamine	80	3	17,504	–	–
MDMA (ex.: Ecstasy, XTC)	117	3 635	0,472	–	–
Khat	0	–	–	–	–
Feuilles de coca	0	–	–	–	–
Cocaïne (Chlorhydrate de cocaïne)	1 067	–	88,964	1	–
Cocaïne base (ex.: Crack, Freebase)	59	–	0,049	–	–
Méthamphétamine (ex.: Crystal meth, Ice, pilules thaïes)	66	87	0,564	–	–
Stimulants de synthèse (ex.: MDEA, MDA, MPH, 3-MMC)	5	5	0,04	–	–
Autres stimulants	0	–	–	–	–
Opiïdes					
Héroïne	263	–	10,5	–	–
Morphine	2	4	–	–	–
Opium	2	–	0,032	–	–
Méthadone	4	3	–	161	–
Oxycodone	0	–	–	–	–
Opiïdes de synthèse (ex.: Fentanyl, nitazènes)	0	–	–	–	–
Autres opiïdes	0	–	–	–	–
Hallucinogènes					
Champignons hallucinogènes (Psilocybine)	22	–	0,905	10	–
LSD	11	222	0,079	–	–
Mescaline	2	–	0,001	–	–
Kétamine	12	–	30,04	–	–
Autres hallucinogènes (ex.: PCP, DMT)	5	–	0,342	–	–
Autres substances					
GHB/GBL	4	–	–	189	–
Autres substances stupéfiantes	17	5	1,231	1 237	–
Substances contrôlées des tableaux a et b (OT-Stup-DFI)	0	–	–	–	–
Substances contrôlées du tableau d (OTStup-DFI)	0	–	–	–	–
Matières premières et produits ayant un effet présumé semblable à celui des stupéfiants (tableau e OTStup-DFI)	9	11	0,478	–	–
Autre médicament sur ordonnance contenant des subst. stupéfiantes (sauf substances déjà listées)	339	6 167	4,415	388	–
Produits de coupage	55	–	198,28	–	–
Substance inconnue	1	–	0,031	–	–

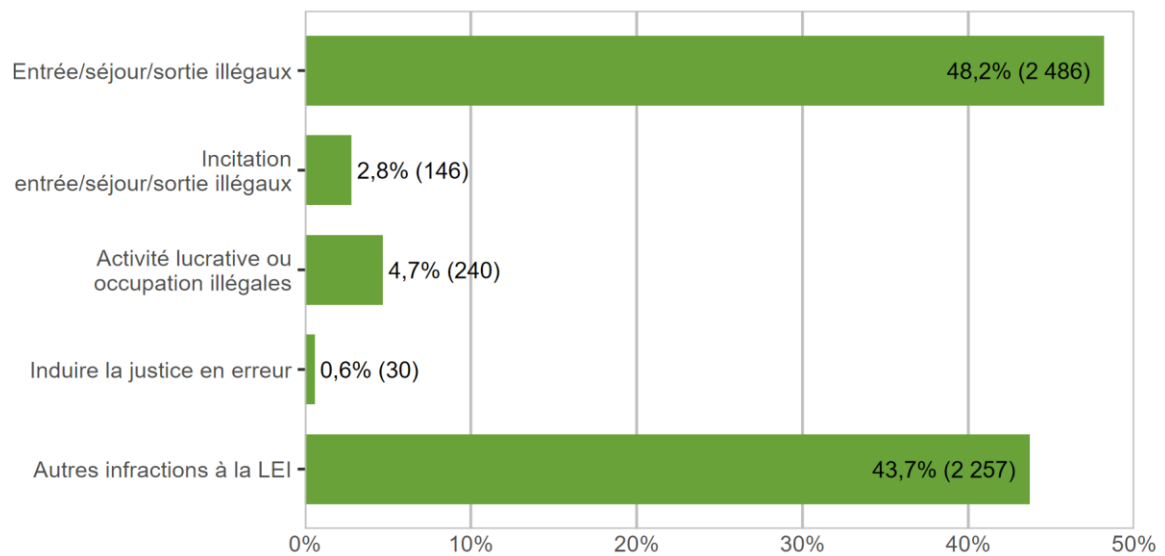


3.11 Loi sur les étrangers et l'intégration (LEI)

3.11.1 Loi sur les étrangers et l'intégration: répartition selon l'infraction

Loi sur les étrangers et l'intégration: répartition selon l'infraction

G 36



Source(s): OFS – Statistique policière de la criminalité (SPC) 2025

© OFS 2026

3.11.2 Loi sur les étrangers et l'intégration: élucidations et évolution des infractions

Loi sur les étrangers et l'intégration: élucidations et évolution des infractions

T 35

	2024		2025		Différence
	Infrac-tions	Élucida-tions	Infrac-tions	Élucida-tions	
Total général infractions à la LEI	4 790	100,0%	5 159	100,0%	8%
Total entrée/séjour/sortie illégaux	2 132	100,0%	2 486	100,0%	17%
Entrée illégale (y.c. par négligence)	530	100,0%	542	100,0%	2%
Séjour illégal (y.c. par négligence)	1 599	100,0%	1 942	100,0%	21%
Entrée ou sortie illégale sans passer par un poste frontière autorisé (y.c. par négligence)	2	100,0%	1	100,0%	-50%
Entrée illégale à l'étranger (y.c. par négligence)	1	100,0%	1	100,0%	0%
Total incitation entrée/séjour/sortie illégaux	76	100,0%	146	100,0%	92%
Incitation à l'entrée/sortie ou au séjour illégal	70	100,0%	142	100,0%	103%
Incitation à l'entrée, à la sortie ou au séjour illégal dans un Etat Schengen	4	100,0%	1	100,0%	-75%
Incitation à l'entrée illégale à l'étranger	2	100,0%	3	100,0%	50%
Total activité lucrative ou occupation illégaux	183	100,0%	240	100,0%	31%
Activité lucrative sans autorisation (y.c. par négligence)	113	100,0%	122	100,0%	8%
Incitation à l'activité lucrative sans autorisation	15	100,0%	9	100,0%	-40%
Emploi (répété) d'étrangers sans autoris. (y.c. par négligence)	53	100,0%	103	100,0%	94%
Changer d'emploi sans autoris. (y.c. par négligence)	2	100,0%	6	100,0%	200%
Total induire la justice en erreur	47	100,0%	30	100,0%	-36%
Induire la justice en erreur	47	100,0%	28	100,0%	-40%
Comportement frauduleux dans le domaine de mariage blanc	0	–	2	100,0%	–
Total autres infractions à la LEI	2 352	100,0%	2 257	100,0%	-4%
Non-respect d'une assign. à un lieu de résidence	2 097	100,0%	2 026	100,0%	-3%
Viol. de l'obligation de déclarer son arrivée/départ (y.c. par négligence)	164	100,0%	168	100,0%	2%
Déplacement de résidence dans un autre canton sans autoris. (y.c. par négligence)	9	100,0%	17	100,0%	89%
Non-respect des conditions dont l'autoris. est assortie (y.c. par négligence)	9	100,0%	17	100,0%	89%
Non-respect de l'obligation de collaborer, doc. de voyage (y.c. par négligence)	54	100,0%	22	100,0%	-59%
Traitement illicite de données perso. dans les syst. d'information sur les visas	0	–	0	–	0%
Viol. des obligations relatives à la communication des postes vacants (y.c. par négligence)	3	100,0%	0	–	-100%
Violation de l'obligation d'annonce ou des conditions liées à l'ann. (y.c. par négligence)	16	100,0%	7	100,0%	-56%
Opposition à un contrôle (y.c. par négligence)	0	–	0	–	0%

Source(s): OFS – Statistique policière de la criminalité (SPC) 2025

© OFS 2026

4 Évolution

4.1 Infractions selon la loi

Infractions selon la loi¹

T 36

	2019	2020	2021	2022	2023	2024	2025
Code pénal (CP)	53 942	54 869	51 813	49 290	62 613	73 469	70 302
Loi sur les stupéfiants (LStup)	12 043	11 854	9 178	6 114	6 448	7 530	6 628
Loi sur les étrangers et l'intégration (LEI)	3 119	3 187	2 670	2 030	3 009	4 790	5 159

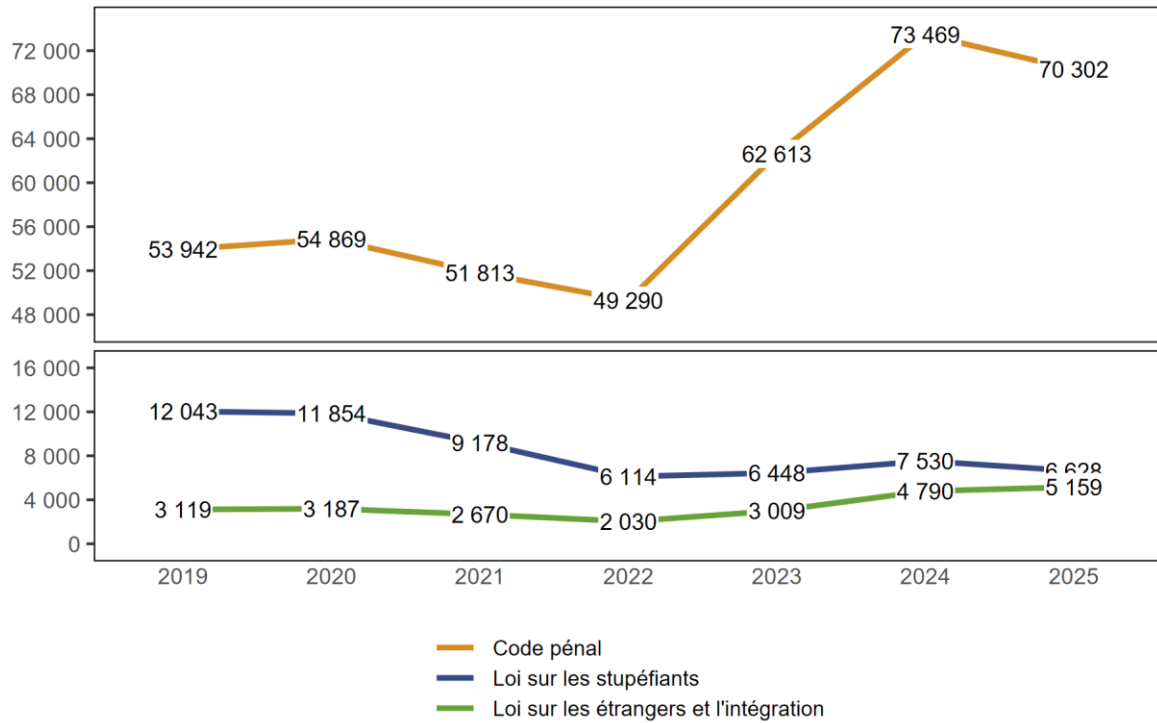
¹En raison d'une erreur technique rare et jusqu'à maintenant inconnue, certains cas au cours des dernières années ont été comptabilisés dans les statistiques de plusieurs années. L'erreur a été constatée en janvier 2022 et le nombre d'infractions selon le CP, la LStup et la LEI a ensuite été vérifié. La vérification des chiffres a montré que les différences pour le total des lois individuelles en raison de ce double comptage des cas étaient minimales au cours des dernières années (de 0,0 à 1,6%). L'erreur a pu être corrigée pour la statistique 2021.

Source(s): OFS – Statistique policière de la criminalité (SPC) 2025

© OFS 2026

Infractions selon la loi

G 37



Source(s): OFS – Statistique policière de la criminalité (SPC) 2025

© OFS 2026

4.1.1 Titres du Code pénal et sélection d'infractions

Titres du Code pénal et sélection d'infractions

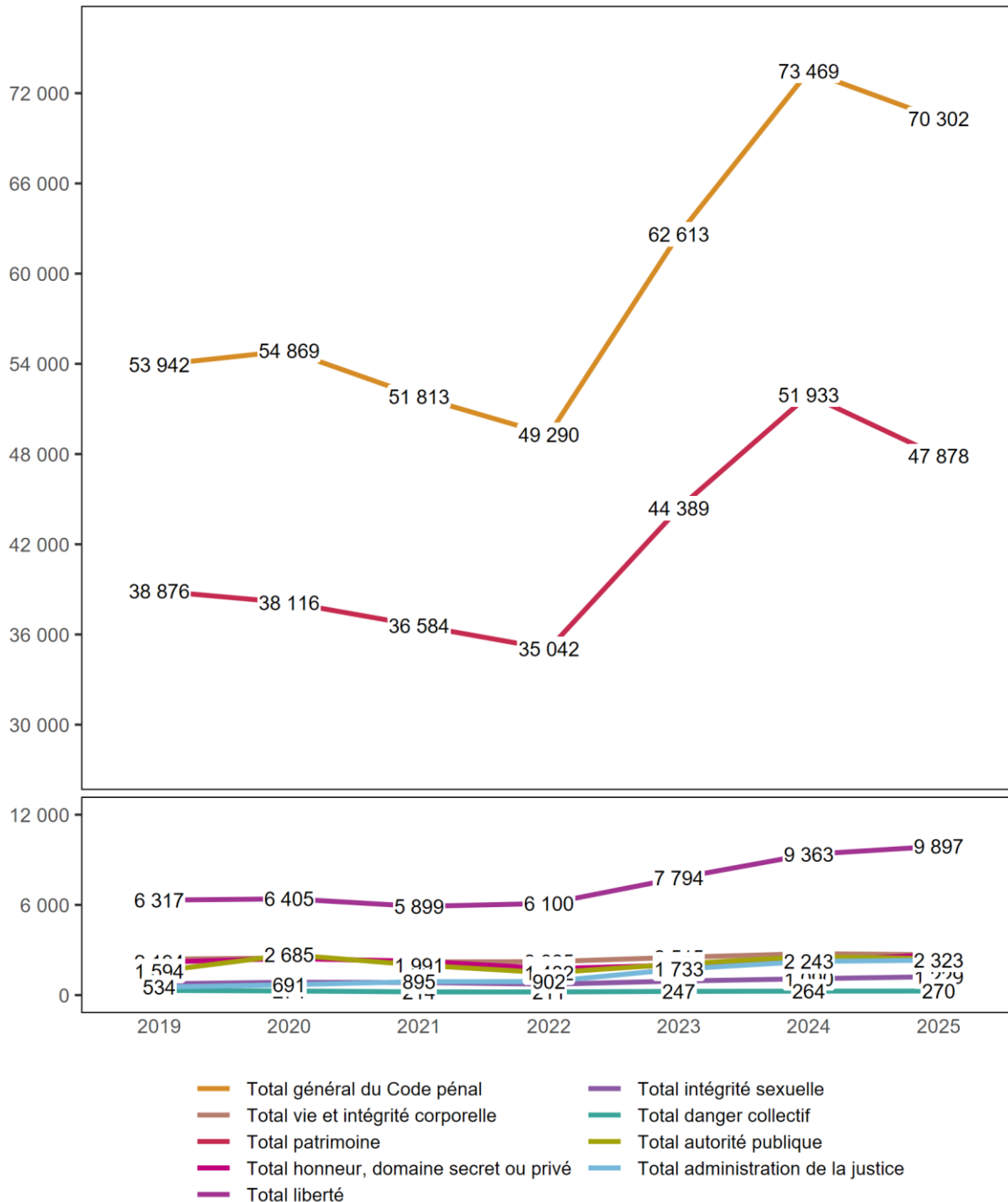
T 37

	2019	2020	2021	2022	2023	2024	2025
Total général du Code pénal	53 942	54 869	51 813	49 290	62 613	73 469	70 302
Total vie et intégrité corporelle	2 391	2 466	2 208	2 225	2 515	2 758	2 683
Homicides consommés (art. 111–113/116)	3	6	3	7	7	4	4
Homicides tentés (art. 111–113/116)	8	7	10	8	14	12	9
Lésions corporelles graves (art. 122)	65	82	77	95	107	179	148
Lésions corporelles simples (art. 123)	682	652	478	601	734	784	804
Total patrimoine	38 876	38 116	36 584	35 042	44 389	51 933	47 878
Vol (sans vol de véhicule) (art. 139)	16 153	15 139	14 475	15 120	20 437	22 625	20 296
dont vol par effraction	3 004	2 815	2 389	2 194	2 805	3 693	4 077
dont vol à l'arraché	106	93	97	66	94	214	138
Vol de véhicule (art. 139)	6 814	6 252	6 168	6 233	7 778	9 614	8 576
Brigandage (art. 140)	237	280	226	218	212	274	235
Dommages à la propriété (sans vol) (art. 144)	7 697	8 405	7 639	5 774	5 930	5 567	5 092
Escroquerie (art. 146)	1 949	2 136	2 500	2 104	2 684	3 906	3 707
Extorsion et chantage (art. 156)	90	92	140	160	176	147	195
Infractions dans la faillite, poursuites pour dettes (art. 163–171)	225	254	223	138	109	217	241
Total honneur, domaine secret ou privé	2 194	2 430	2 253	1 760	1 989	2 267	2 695
Diffamation et calomnie (art. 173 + 174)	308	349	258	219	271	330	376
Total liberté	6 317	6 405	5 899	6 100	7 794	9 363	9 897
Menaces (art. 180)	1 028	1 186	1 033	912	1 037	1 006	1 037
Contrainte (art. 181)	141	151	149	138	240	279	306
Traite d'êtres humains (art. 182)	0	4	1	12	6	12	239 ²
Séquestration et enlèvement (art. 183)	42	23	15	18	26	37	48
Violation de domicile sans vol (art. 186)	628	640	665	779	861	1 108	996
Total intégrité sexuelle	751	856	838	725	936	1 090	1 229
Actes d'ordre sexuel avec des enfants (art. 187)	107	110	110	98	123	108	122
Viol (art. 190)	73	87	84	94	90	109	140
Exhibitionnisme (art. 194)	44	57	55	25	52	45	45
Pornographie (art. 197)	300	337	291	259	370	445	402
Total danger collectif	312	274	214	211	247	264	270
Incendie intentionnel (art. 221)	84	74	61	65	97	99	104
Total autorité publique	1 594	2 685	1 991	1 482	2 070	2 556	2 417
Violence ou menace contre les autorités ou les fonctionnaires (art. 285)	630	630	622	402	391	368	384
Total administration de la justice	534	691	895	902	1 733	2 243	2 323
Blanchiment d'argent (art. 305 ^{bis})	389	534	772	775	1 575	2 024	2 037
Autres infractions du Code pénal	973	946	931	843	940	995	910

²L'augmentation des infractions liées à la traite des êtres humains (art. 182) s'explique par plusieurs affaires importantes, clôturées en 2025.

Code pénal: sélection de titres

G 38



Source(s): OFS – Statistique policière de la criminalité (SPC) 2025

© OFS 2026

4.1.2 Code pénal: infractions par arrondissement administratif

Code pénal: infractions par arrondissement administratif

T 38

	2019	2020	2021	2022	2023	2024	2025
Total canton	53 942	54 869	51 813	49 290	62 613	73 469	70 302
Arrondissement administratif Berne-Mittelland	26 298	27 034	24 302	23 841	30 863	36 807	33 576
Arrondissement administratif Biel/Bienne	9 092	9 794	9 677	8 616	9 373	10 879	10 668
Arrondissement administratif Thoune	3 625	3 590	3 623	3 155	4 958	5 704	5 855
Arrondissement administratif Emmental	2 940	3 077	2 838	2 850	3 581	4 055	4 085
Arrondissement administratif Haute-Argovie	2 789	2 632	2 855	2 527	3 425	4 177	3 997
Arrondissement administratif Seeland	2 613	2 753	2 971	2 878	3 365	3 443	3 582
Arrondissement administratif Interlaken-Oberhasli	2 051	1 653	1 555	1 831	2 592	3 391	3 215
Arrondissement administratif Jura bernois	2 203	2 188	2 213	1 687	2 198	2 585	2 883
Arrondissement administratif Frutigen et Bas-Simmental	1 292	1 127	1 019	1 042	1 297	1 496	1 521
Arrondissement administratif Haut-Simmental et Gesse- nay	439	570	467	448	579	539	616
Inconnu BE	600	451	293	415	382	393	304

Source(s): OFS – Statistique policière de la criminalité (SPC) 2025

© OFS 2026

4.1.3 Code pénal: infractions par commune

Code pénal: infractions par commune

T 39

	2019	2020	2021	2022	2023	2024	2025
Total canton	53 942	54 869	51 813	49 290	62 613	73 469	70 302
Berne	17 325	17 882	16 237	15 980	20 419	24 149	21 357
Biel/Bienne	6 701	7 186	7 076	6 167	6 850	7 877	7 361
Thun	2 253	2 360	2 348	2 064	3 099	3 345	3 720
Köniz	1 744	1 882	1 374	1 371	2 061	2 357	2 340
Burgdorf	890	1 029	964	915	1 210	1 299	1 388
Langenthal	1 051	925	1 048	886	1 184	1 397	1 181
Interlaken	833	606	530	610	905	1 267	1 157
Ostermundigen	718	667	783	654	1 011	1 261	1 095
Lyss	871	922	922	993	1 093	950	1 086
Nidau	521	632	614	585	586	687	760
Muri bei Bern	594	573	473	410	554	640	739
Spiez	530	484	430	477	609	698	720
Münsingen	583	565	553	382	581	614	654
Steffisburg	412	397	407	310	586	764	631
Ittigen	505	463	383	416	481	577	596
Moutier	428	402	435	395	479	596	566
Münchenbuchsee	270	269	270	376	432	475	557
Belp	361	314	282	288	384	524	478
Zollikofen	415	594	415	531	455	482	475
Lengnau (BE)	237	274	281	274	383	456	471
Herzogenbuchsee	258	262	300	233	387	497	444
Brügg	288	389	315	275	263	367	434
Unterseen	180	207	160	204	189	394	397
Wohlen bei Bern	293	197	207	120	211	218	389
Huttwil	161	156	195	165	211	336	382
Worb	370	390	425	401	354	474	379
Saint-Imier	295	250	271	180	242	320	377
Moosseedorf	206	272	246	244	263	378	366
Pieterlen	238	192	293	250	329	391	359
Langnau im Emmental	272	242	243	217	271	315	347
Schwarzenburg	265	144	152	178	177	230	347
Studen (BE)	142	140	111	138	176	225	344
Uetendorf	206	198	180	123	261	279	307
Portugal	125	168	143	189	168	221	289
Saanen	260	274	226	217	322	284	288
Heimberg	182	158	173	214	239	333	283
Kirchberg (BE)	216	249	232	214	328	269	281
Jegenstorf	134	170	161	176	182	282	278
Niederbipp	157	159	233	178	232	304	272
Konolfingen	194	175	146	182	185	296	264
Autres communes	12 258	12 051	11 576	11 108	14 261	16 641	16 143

Source(s): OFS – Statistique policière de la criminalité (SPC) 2025

© OFS 2026

4.1.4 Infractions de violence

Infractions de violence

T 40

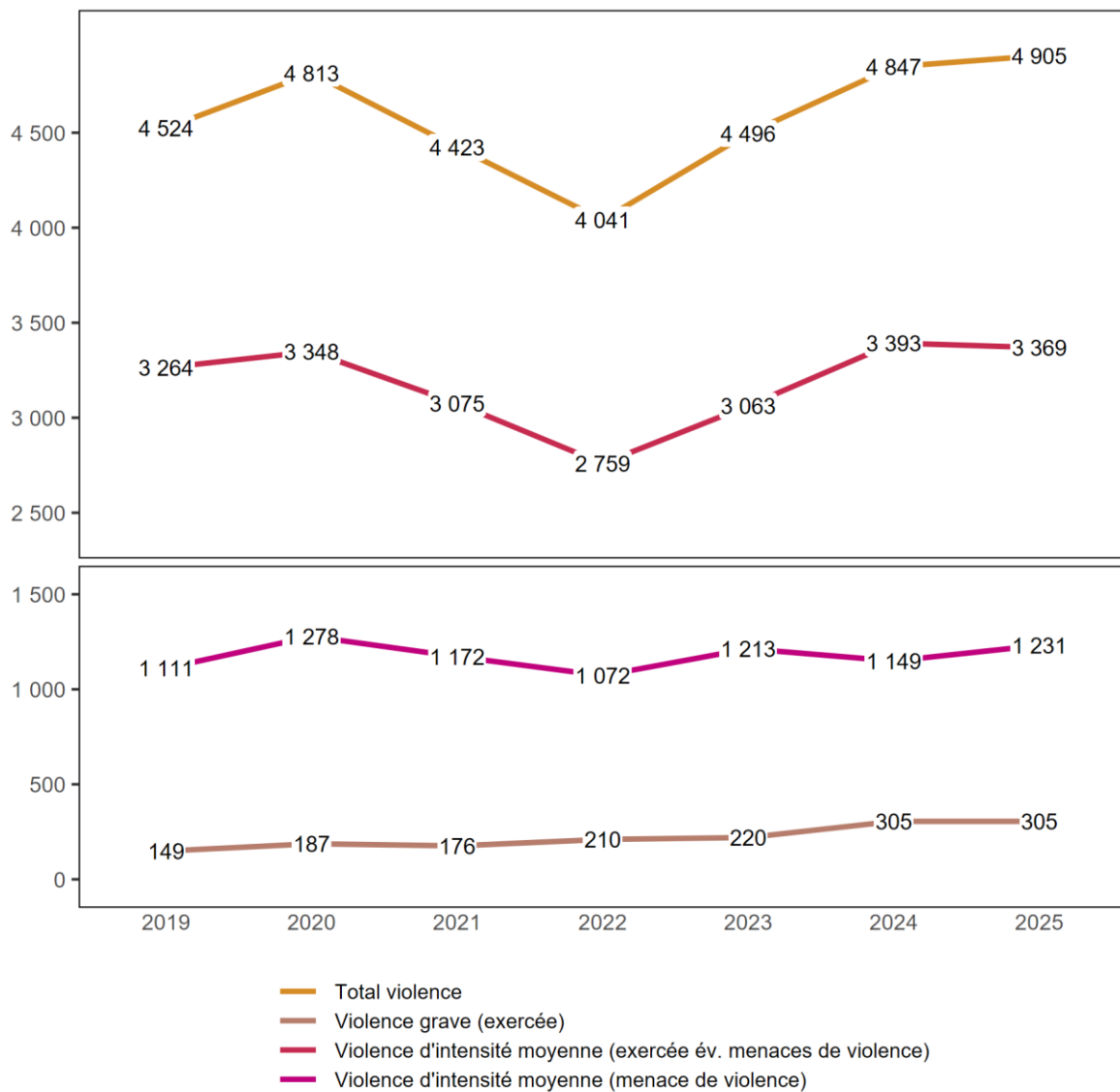
	2019	2020	2021	2022	2023	2024	2025
Total violence	4 524	4 813	4 423	4 041	4 496	4 847	4 905
Total violence grave (exercée)	149	187	176	210	220	305	305
Homicides consommés (art. 111–113/116)	3	6	3	7	7	4	4
avec arme à feu	1	1	0	1	2	0	0
avec arme coupante/tranchante	1	2	0	3	2	3	1
avec arme contondante/d'estoc	0	1	1	1	0	0	0
avec violence physique	1	1	1	1	2	1	1
autre instrument	0	1	1	1	1	0	2
sans notion/inconnu	0	0	0	0	0	0	0
Homicides tentés (art. 111–113/116)	8	7	10	8	14	12	9
avec arme à feu	0	1	2	1	0	1	1
avec arme coupante/tranchante	7	4	5	3	10	7	5
avec arme contondante/d'estoc	0	0	0	0	0	1	0
avec violence physique	1	0	3	4	2	2	2
autre instrument	0	2	0	0	2	1	1
sans notion/inconnu	0	0	0	0	0	0	0
Lésions corporelles graves (art. 122)	65	82	77	95	107	179	148
avec arme à feu	1	1	0	1	0	0	3
avec arme coupante/tranchante	17	11	24	25	33	50	31
avec arme contondante/d'estoc	3	13	7	1	5	5	5
avec violence physique	26	37	36	53	49	87	77
autre instrument	11	18	10	14	20	37	32
sans notion/inconnu	7	2	0	1	0	0	0
Mutilation d'organes génitaux fém. (art. 124)	0	0	0	0	0	0	0
Prise d'otage (art. 185)	0	0	0	0	1	0	0
Viol (art. 190)	73	87	84	94	90	109	140
Brigandage (art. 140 ch. 4)	0	5	2	6	1	1	4
Total violence d'intensité moyenne (exercée év. menaces de violence)	3 264	3 348	3 075	2 759	3 063	3 393	3 369
Lésions corporelles simples (art. 123)	682	652	478	601	734	784	804
Voies de fait (art. 126)	1 262	1 270	1 321	1 133	1 193	1 288	1 247
Participation à rixe (art. 133) ³	103	158	87	91	121	116	112
<i>Nombre d'affaires</i>	25	25	19	21	22	25	22
Participation à agression (art. 134) ³	116	136	123	112	100	152	148
<i>Nombre d'affaires</i>	41	45	46	46	42	48	38
Brigandage (art. 140 ch. 1–3)	237	275	224	212	211	273	231
Contrainte (art. 181)	141	151	149	138	240	279	306
Mariage forcé (art. 181a)	1	2	0	1	0	0	2
Séquestration/enlèvement (art. 183)	42	23	15	18	26	37	48
Séq./enl. circonstances aggravantes (art. 184)	0	2	0	0	1	4	0
Atteinte et contrainte sexuelles (art. 189) ⁴	43	49	55	51	46	88	86
Violence ou menace contre les autorités ou les fonctionnaires (art. 285)	630	630	622	402	391	368	384
Extorsion et chantage (art. 156 ch. 3)	7	0	1	0	0	4	1
Total violence d'intensité moyenne (menaces de violence)	1 111	1 278	1 172	1 072	1 213	1 149	1 231
Menaces (art. 180)	1 028	1 186	1 033	912	1 037	1 006	1 037
Extorsion et chantage (art. 156 ch. 1,2,4)	83	92	139	160	176	143	194

³Pour les infractions de rixe et d'agression, on sanctionne la participation. Le nombre d'infractions respecte ainsi le nombre de participants (en tant que personnes prévenues). Le nombre d'affaires correspond quant à lui, au nombre de situations où il y a eu une rixe ou une agression.

⁴Jusqu'au 30 juin 2024 contrainte sexuelle (art. 189).

Infractions de violence

G 39



Source(s): OFS – Statistique policière de la criminalité (SPC) 2025

© OFS 2026

4.1.5 Infractions de violence domestiques

Infractions de violence domestiques

T 41

	2019	2020	2021	2022	2023	2024	2025
Total infractions de violence domestique	1 292	1 557	1 497	1 498	1 726	1 975	1 850
Homicides consommés (art. 111–113/116)	2	4	1	5	1	1	2
Homicides tentés (art. 111–113/116)	5	1	8	4	4	4	3
Lésions corporelles graves (art. 122)	7	7	7	8	16	28	16
Lésions corporelles simples (art. 123)	104	133	115	156	178	203	213
Voies de fait (art. 126)	456	544	601	503	515	564	523
Mise en danger vie (art. 129)	2	4	3	4	11	8	14
Injure (art. 177)	203	258	234	264	291	326	282
Utilisation abusive d'une installation de télécommunication (art. 179 ^{septies})	35	29	26	33	35	41	38
Menaces (art. 180)	331	394	367	376	411	453	411
Contrainte (art. 181)	23	30	20	22	72	82	93
Séquestration et enlèvement (art. 183/184)	13	17	3	9	14	18	16
Actes d'ordre sexuel avec des enfants (art. 187)	25	27	37	30	49	46	46
Actes d'ordre sexuel avec pers. dépendantes (art. 188)	0	0	0	0	1	0	0
Atteinte et contrainte sexuelles (art. 189) ⁵	9	14	12	10	17	25	15
Viol (art. 190)	21	33	25	22	40	54	62
Actes d'ordre sexuel sur personne incapable de discernement (art. 191)	0	1	3	2	5	10	11
Transmission induue d'un contenu non public à caractère sexuel (art. 197a) ⁶	–	–	–	–	–	–	6
Autres articles du CP ⁷	56	61	35	50	66	112	99

⁵Jusqu'au 30 juin 2024 contrainte sexuelle (art. 189).

⁶La « Transmission induue d'un contenu non public à caractère sexuel (art. 197a) » est pris en compte dans les statistiques sur la violence domestique depuis 2025.

⁷Autres articles du CP: incitation et assistance au suicide (art. 115), interruption punissable de grossesse sans consentement de la femme (art. 118.2), mutilation d'organes génitaux féminins (art. 124), exposition (art. 127), remettre à des enfants des substances nocives (art. 136), diffamation (art. 173), calomnie (art. 174), mariage/partenariat forcé (art. 181a), prise d'otage (art. 185), abus de la détresse ou de la dépendance – jusqu'au 30 juin 2024: abus de la détresse (art. 193), désagréments d'ordre sexuel – jusqu'au 30 juin 2024: désagréments causés par la confrontation à un acte d'ordre sexuel (art. 198), actes préparatoires pour meurtre, assassinat, lésions corporelles graves, mutilation d'organes génitaux féminins, séquestration et enlèvement, prise d'otage (art. 260^{bis}).

Source(s): OFS – Statistique policière de la criminalité (SPC) 2025

© OFS 2026

4.1.6 Infractions contre le patrimoine

Infractions contre le patrimoine

T 42

	2019	2020	2021	2022	2023	2024	2025
Total patrimoine	38 876	38 116	36 584	35 042	44 389	51 933	47 878
Appropriation illégitime (art. 137)	212	213	168	257	268	261	225
Abus de confiance (art. 138)	161	203	99	105	148	166	196
Vol (sans vol de véhicule) (art. 139)	16 153	15 139	14 475	15 120	20 437	22 625	20 296
Vol de véhicule (art. 139)	6 814	6 252	6 168	6 233	7 778	9 614	8 576
Brigandage (art. 140)	237	280	226	218	212	274	235
Soustraction de chose (art. 141)	62	57	40	55	66	68	66
Soustraction de données (art. 143)	105	105	137	130	149	324	453
Accès indu à système informatique (art. 143 ^{bis})	82	60	76	101	97	379	466
Dommages à la propriété (sans vol) (art. 144)	7 697	8 405	7 639	5 774	5 930	5 567	5 092
Dommages à la propriété lors de vol (art. 144)	3 657	3 479	2 966	3 044	3 811	5 289	5 093
Escroquerie (art. 146)	1 949	2 136	2 500	2 104	2 684	3 906	3 707
Utilisation frauduleuse d'un ordinateur (art. 147)	864	962	1 278	1 190	2 032	2 426	2 460
Filouterie d'auberge (art. 149)	52	48	44	40	45	50	37
Obtention frauduleuse d'une prestation (art. 150)	53	38	62	56	45	63	86
Extorsion et chantage (art. 156)	90	92	140	160	176	147	195
Gestion déloyale (art. 158)	13	16	20	15	15	36	30
Détournement de salaire (art. 159)	42	27	25	4	2	12	5
Recel (art. 160)	135	128	95	152	230	284	195
Banqueroute frauduleuse ou fraude dans la saisie (art. 163)	47	58	41	21	22	33	25
Détournement de valeurs patrimoniales mises sous main de justice (art. 169)	121	99	126	59	22	34	42
Autres infractions contre le patrimoine	330	319	259	204	220	375	398

Source(s): OFS – Statistique policière de la criminalité (SPC) 2025

© OFS 2026

4.1.7 Infractions de criminalité numérique par mode opératoire

Infractions de criminalité numérique par mode opératoire^{8,9}

T 43

	2019	2020	2021	2022	2023	2024	2025
Total	–	3 043	3 885	3 502	5 698	8 122	7 990
Cybercriminalité économique	–	2 569	3 496	3 217	5 312	7 705	7 593
Phishing	–	40	129	346	447	812	1 108
Hacking: pénétrer un système informatique de force	–	37	24	17	5	13	14
Hacking: accéder dans un système informatique au moyen de codes d'accès externes	–	54	62	51	71	128	161
Malware – Ransomware	–	21	23	22	32	19	41
Malware – Cheval de Troie e-banking	–	12	15	1	0	5	0
Malware – Spyware	–	3	1	3	2	0	2
Malware – Rogueware/Scareware	–	0	6	1	0	0	0
Malware – Botnet	–	0	0	0	0	0	0
DDoS	–	4	3	1	0	0	0
Cyber-escroquerie¹⁰	–	1 966	2 526	1 940	3 104	4 633	4 137
<i>dont: CEO/BEC Fraud</i>	–	–	38	18	46	27	47
<i>dont: magasins en ligne frauduleux</i>	–	–	26	19	39	125	158
<i>dont: fausses annonces immobilières</i>	–	–	34	33	50	54	56
<i>dont: fausses requêtes d'aide</i>	–	–	6	3	17	92	38
<i>dont: fraude à la commission</i>	–	–	103	30	64	36	48
<i>dont: arnaque au faux support technique</i>	–	–	176	130	196	212	197
<i>dont: Romance Scam</i>	–	–	106	57	81	62	78
<i>dont: petites annonces – objet vendu non payé</i>	–	–	85	76	111	45	33
<i>dont: petites annonces – objet payé non livré</i>	–	–	1 204	1 045	1 205	1 479	1 162
<i>dont: abus d'identité/de systèmes de paiement personnels pour commettre des fraudes</i>	–	–	460	331	1 060	2 212	1 871
<i>dont: fraude à l'investissement en ligne</i>	–	–	146	96	202	278	428
<i>dont: autre cyber-escroquerie</i>	–	–	142	102	33	11	21
Money/package mules	–	382	580	689	1 519	1 947	1 932
Sextorsion (money)	–	47	113	141	120	143	187
Vol de crypto-monnaies	–	3	14	5	12	5	11
Cyber-délits sexuels	–	331	293	245	373	410	372
Pornographie interdite	–	278	227	219	299	379	332
Grooming	–	28	32	20	45	25	32
Sextorsion (sexe)	–	9	24	5	21	6	4
Live Streaming	–	16	10	1	8	0	4
Cyber-atteinte à la réputation et pratiques déloyales	–	143	96	40	13	7	24
Cybersquatting	–	0	5	0	1	0	1
Cyber-atteinte à la réputation (business)	–	13	12	2	4	2	3
Cyberbullying/Cybermobbing	–	130	79	38	8	5	20
Darknet	–	0	0	0	0	0	0
Commerce illégal sur le darknet	–	0	0	0	0	0	0
Autres	–	0	0	0	0	0	1
Data leaking	–	0	0	0	0	0	1

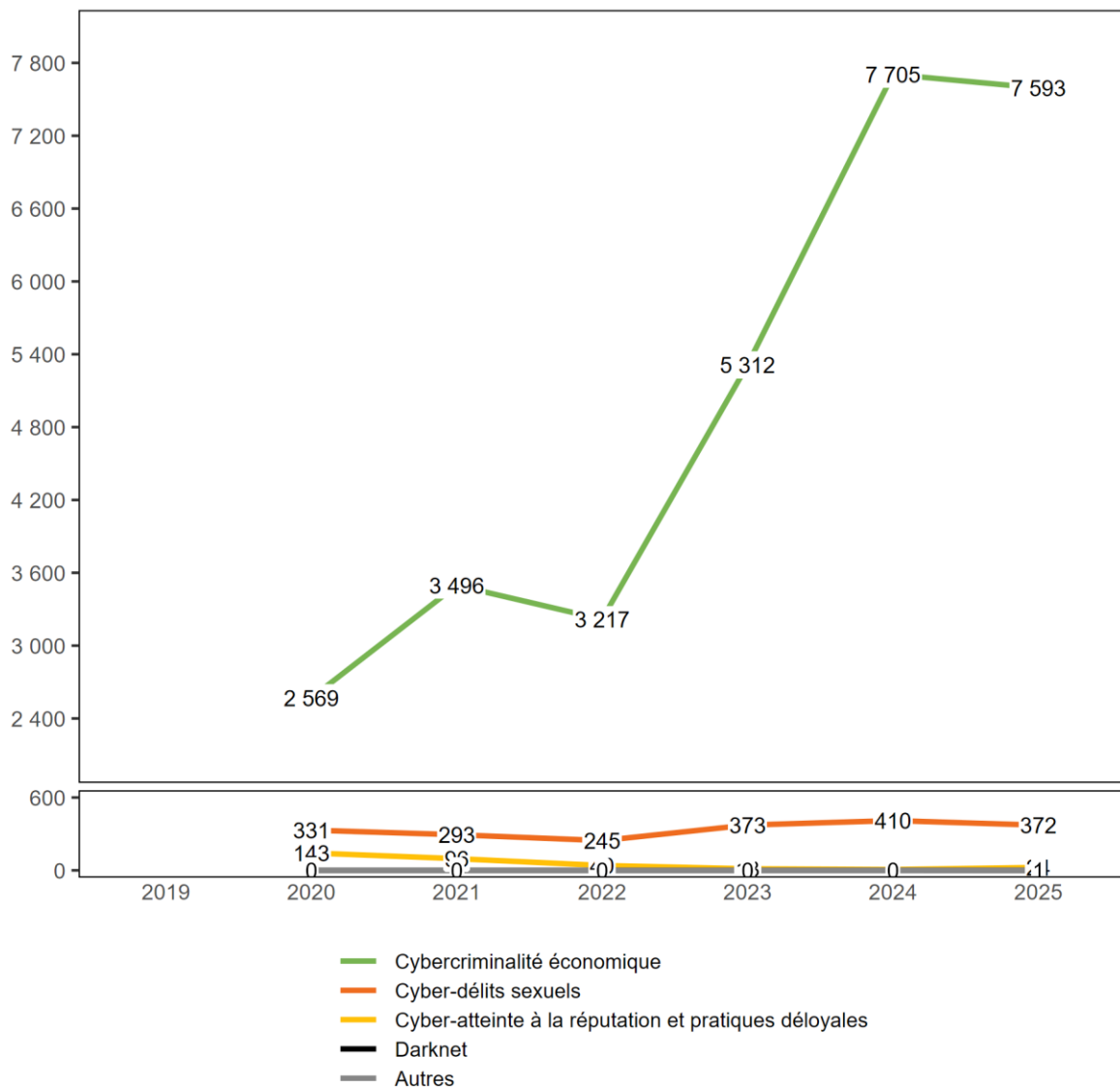
⁸Les infractions de criminalité numériques sont publiées à partir de 2020.

⁹Soustraction de données (art. 143), accès indu à un système informatique (art. 143^{bis}), détérioration de données (art. 144^{bis}), escroquerie (art. 146), utilisation frauduleuse d'un ordinateur (art. 147), extorsion et chantage (art. 156), recel (art. 160), violation du secret de fabric./comm. (art. 162), diffamation (art. 173), calomnie (art. 174), injure (art. 177), violation du domaine secret et du domaine privé au moyen d'un appareil de prise de vues (art. 179^{quater}), utilisation abusive d'une installation de télécommunication (art. 179^{septies}), soustraction de données personnelles (art. 179^{quies}), usurpation d'identité (art. 179^{decies}) - depuis le 1^{er} septembre 2023, menaces (art. 180), contrainte (art. 181), actes d'ordre sexuel avec des enfants (art. 187), pornographie (art. 197), désagréments causés par la confrontation à un AOS (art. 198), entrave aux services d'intérêt général (art. 239), faux dans les titres (art. 251), faux dans les certificats (art. 252), discrimination ou incitation à la haine (art. 261^{bis}) - jusqu'en 2020 : discrimination raciale (art. 261bis), blanchiment d'argent (art. 305^{bis}), violation du secret de fonction (art. 320), violation du secret professionnel (art. 321), violation secret prof. en recherche médicale (art. 321^{bis}), violation du secret des postes et télécom. (art. 321^{ter}).

¹⁰Les modes opératoires détaillés ne sont disponibles que depuis 2021.

Infractions de criminalité numérique par domaine

G 40



Source(s): OFS – Statistique policière de la criminalité (SPC) 2025

© OFS 2026

4.1.8 Infractions à la loi sur les stupéfiants

Infractions à la loi sur les stupéfiants¹¹

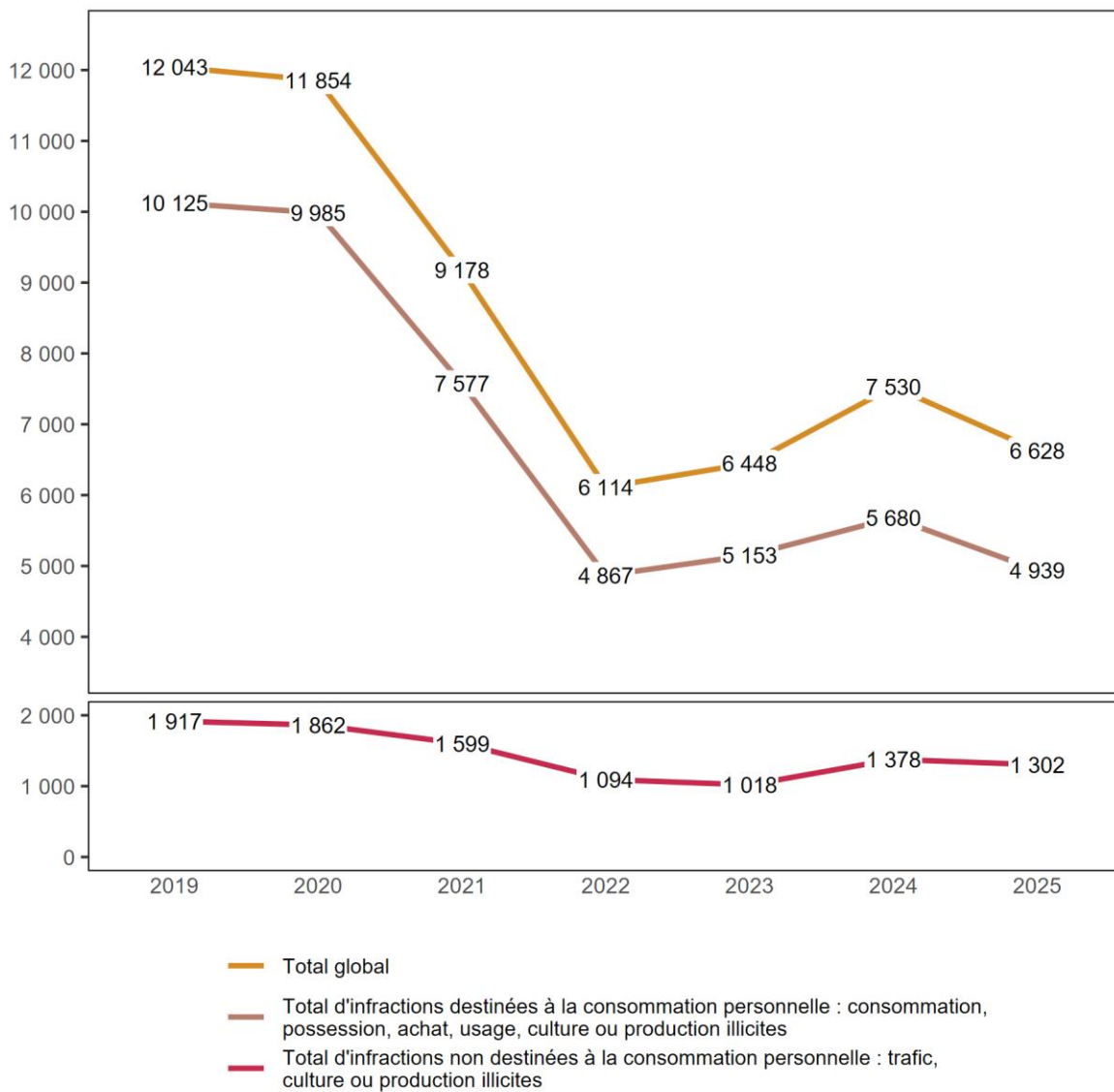
T 44

	2019	2020	2021	2022	2023	2024	2025
Total global	12 043	11 854	9 178	6 114	6 448	7 530	6 628
Total d'infractions destinées à la consommation personnelle : consommation, possession, achat, usage, culture ou production illicites	10 125	9 985	7 577	4 867	5 153	5 680	4 939
Consommation de stupéfiants	7 876	7 816	5 814	3 486	3 516	3 644	3 143
Cultive, fabrique ou produit de toute autre manière à des fins de consommation personnelle	113	130	83	42	44	41	32
Entrepose, expédie, transporte, importe, exporte ou passe en transit à des fins de consommation personnelle	6	193	193	119	159	194	166
Possède, détient ou acquiert des stupéfiants ou s'en procure à des fins de consommation personnelle	2 130	1 846	1 487	1 220	1 434	1 801	1 598
Total d'infractions non destinées à la consommation personnelle : trafic, culture ou production illicites	1 917	1 862	1 599	1 094	1 018	1 378	1 302
dont délits	1 645	1 437	1 215	815	835	1 068	1 023
Cultive, fabrique ou produit de toute autre manière	47	73	65	43	57	69	47
Entrepose, expédie, transporte, importe, exporte ou passe en transit	225	148	114	52	51	68	61
Aliène ou prescrit des stupéfiants, en procure de toute autre manière à un tiers ou en met dans le commerce	–	–	627	344	289	368	334
Possède, détient ou acquiert des stupéfiants ou s'en procure	543	514	393	369	409	542	559
Finance le trafic illicite de stupéfiants ou sert d'intermédiaire pour son financement	–	–	2	0	0	0	5
Incite à la consommation de stupéfiants ou révèle des possibilités de s'en procurer ou d'en consommer	–	–	0	2	2	2	1
Propose, remet ou rend accessible de toute autre manière des stupéfiants à une personne de moins de 18 ans	–	–	14	5	22	17	12
Autres délits de trafic (art. 20)	–	–	0	0	5	2	4
<i>Ancienne catégorie de trafic</i>	830	702	–	–	–	–	–
dont crimes	272	425	384	279	183	310	279
Cultive, fabrique ou produit de toute autre manière	9	31	10	5	2	26	12
Entrepose, expédie, transporte, importe, exporte ou passe en transit	13	29	34	21	7	21	24
Aliène ou prescrit des stupéfiants, en procure de toute autre manière à un tiers ou en met dans le commerce	–	–	212	144	91	156	165
Possède, détient ou acquiert des stupéfiants ou s'en procure	75	122	126	109	82	107	76
Finance le trafic illicite de stupéfiants ou sert d'intermédiaire pour son financement	–	–	1	0	1	0	2
Incite à la consommation de stupéfiants ou révèle des possibilités de s'en procurer ou d'en consommer	–	–	1	0	0	0	0
Par métier, propose, cède ou permet à des tiers d'avoir accès à des stupéfiants dans les lieux de formation principalement réservés aux mineurs	–	–	0	0	0	0	0
Autres crimes de trafic (art. 20)	–	–	0	0	0	0	0
<i>Ancienne catégorie de trafic</i>	175	243	–	–	–	–	–
Total: autres infractions à la LStup	1	7	2	153	277	472	387
Autres contraventions	1	7	0	5	8	11	7
Autres délits	0	0	2	148	269	461	380

¹¹Dans le cadre de l'harmonisation des codes d'infraction entre VOSTRA (OFJ) et RIPOL (fedpol), de nouveaux codes sont à la disposition de la police pour la saisie des infractions à la LStup et dont l'utilisation harmonisée a débuté le 1^{er} janvier 2021. Pour cette raison, la catégorisation des infractions à la LStup dans la SPC a dû être remaniée. Les nouvelles catégories s'inspirent de la classification internationale des infractions (ICCS) à des fins statistiques publiée par l'Office des Nations Unies contre la drogue et le crime (UNODC) qui sépare notamment ce qui concerne la consommation personnelle (contravention) et ce qui n'est pas destiné à la consommation personnelle (délit et crime en fonction de la quantité ou la manière d'agir comme en bande ou par métier).

Loi sur les stupéfiants

G 41



Source(s): OFS – Statistique policière de la criminalité (SPC) 2025

© OFS 2026

4.1.9 Loi sur les stupéfiants: infractions par arrondissement administratif

Loi sur les stupéfiants: infractions par arrondissement administratif

T 45

	2019	2020	2021	2022	2023	2024	2025
Total canton	12 043	11 854	9 178	6 114	6 448	7 530	6 628
Arrondissement administratif Berne-Mittelland	7 635	7 790	5 633	3 776	3 760	4 668	4 043
Arrondissement administratif Biel/Bienne	1 544	1 550	1 207	934	1 090	1 146	973
Arrondissement administratif Thoue	838	547	662	341	426	414	364
Arrondissement administratif Emmental	428	459	328	208	187	237	262
Arrondissement administratif Haute-Argovie	369	334	249	141	155	268	244
Arrondissement administratif Interlaken-Oberhasli	359	291	251	161	218	213	240
Arrondissement administratif Seeland	300	351	245	206	296	213	168
Arrondissement administratif Jura bernois	277	275	327	206	174	167	150
Arrondissement administratif Frutigen et Bas-Simmental	146	166	160	85	105	132	129
Arrondissement administratif Haut-Simmental et Gesse- nay	56	46	60	31	25	37	41
Inconnu BE	91	45	56	25	12	35	14

Source(s): OFS – Statistique policière de la criminalité (SPC) 2025

© OFS 2026

4.1.10 Loi sur les stupéfiants: infractions par commune

Loi sur les stupéfiants: infractions par commune

T 46

	2019	2020	2021	2022	2023	2024	2025
Total canton	12 043	11 854	9 178	6 114	6 448	7 530	6 628
Berne	6 576	6 583	4 603	3 127	3 064	3 926	3 333
Biel/Bienne	1 325	1 313	955	734	929	965	860
Thun	655	372	409	212	300	287	291
Burgdorf	159	151	150	84	82	87	139
Ostermundigen	115	97	118	162	111	118	139
Interlaken	177	132	128	82	100	101	115
Köniz	184	155	157	115	104	125	109
Langenthal	103	95	61	54	63	74	64
Ittigen	71	99	51	23	29	41	61
Spiez	87	85	102	45	68	52	55
Lyss	114	143	72	46	88	62	48
Moosseedorf	16	17	15	9	21	35	34
Münsingen	60	95	47	33	55	25	34
Münchenbuchsee	33	30	28	18	29	38	33
Meiringen	12	14	27	1	15	7	32
Herzogenbuchsee	84	63	54	22	16	33	30
Muri bei Bern	44	61	53	30	53	40	28
Unterseen	48	42	21	42	22	17	28
Worb	66	72	57	24	18	26	28
Belp	39	48	44	6	17	13	26
Moutier	61	40	62	28	28	42	26
Nidau	51	75	69	61	37	58	25
Saint-Imier	35	48	71	54	31	32	25
Huttwil	28	10	19	7	11	12	23
Jegenstorf	13	41	73	21	19	5	22
Brügg	42	30	36	58	24	26	21
Lotzwil	7	0	8	8	1	20	21
Steffisburg	48	52	66	50	47	50	21
Bolligen	36	46	17	12	17	21	20
Frutigen	29	18	13	5	9	26	20
Reconvilier	13	9	2	10	6	7	20
Kappelen	8	1	5	11	12	8	19
Vechigen	4	5	12	4	6	5	19
Konolfingen	17	8	18	17	5	6	16
Lengnau (BE)	22	28	31	13	17	23	16
Saanen	42	25	39	17	16	18	16
Thunstetten	4	14	7	1	3	6	16
Wohlen bei Bern	30	24	30	8	6	8	16
Krattigen	4	0	1	3	0	6	15
Sonceboz-Sombeval	26	25	17	8	11	17	15
Autres communes	1 555	1 688	1 430	849	958	1 062	749

Source(s): OFS – Statistique policière de la criminalité (SPC) 2025

© OFS 2026

4.1.11 Infractions à la loi sur les étrangers et l'intégration

Infractions à la loi sur les étrangers et l'intégration¹²

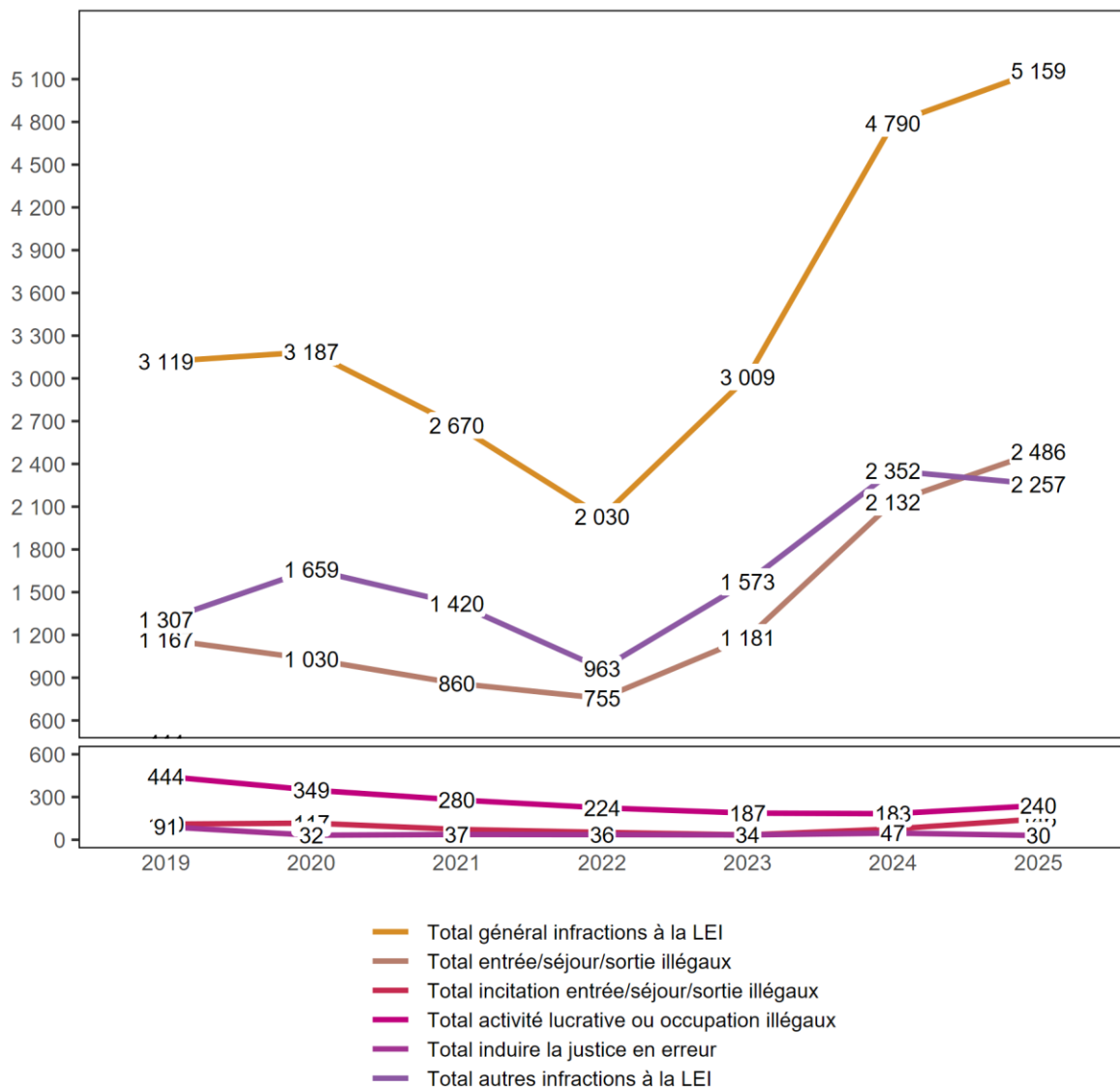
T 47

	2019	2020	2021	2022	2023	2024	2025
Total général infractions à la LEI	3 119	3 187	2 670	2 030	3 009	4 790	5 159
Total entrée/séjour/sortie illégaux	1 167	1 030	860	755	1 181	2 132	2 486
Entrée illégale (y.c. par négligence)	393	312	256	241	387	530	542
Séjour illégal (y.c. par négligence)	770	708	599	513	790	1 599	1 942
Entrée ou sortie illégale sans passer par un poste frontière autorisé (y.c. par négligence)	2	9	4	0	4	2	1
Entrée illégale à l'étranger (y.c. par négligence)	2	1	1	1	0	1	1
Total incitation entrée/séjour/sortie illégaux	110	117	73	52	34	76	146
Incitation à l'entrée/sortie ou au séjour illégal	92	111	69	49	33	70	142
Incitation à l'entrée, à la sortie ou au séjour illégal dans un Etat Schengen	14	6	3	1	1	4	1
Incitation à l'entrée illégale à l'étranger	4	0	1	2	0	2	3
Total activité lucrative ou occupation illégaux	444	349	280	224	187	183	240
Activité lucrative sans autorisation (y.c. par négligence)	277	197	163	125	121	113	122
Incitation à l'activité lucrative sans autorisation	41	42	26	14	7	15	9
Emploi (répété) d'étrangers sans autoris. (y.c. par négligence)	124	109	89	80	54	53	103
Changer d'emploi sans autoris. (y.c. par négligence)	2	1	2	5	5	2	6
Total induire la justice en erreur	91	32	37	36	34	47	30
Induire la justice en erreur	87	23	35	33	30	47	28
Comportement frauduleux dans le domaine de mariage blanc	4	9	2	3	4	0	2
Total autres infractions à la LEI	1 307	1 659	1 420	963	1 573	2 352	2 257
Non-respect d'une assign. à un lieu de résidence	1 089	1 465	1 230	738	1 288	2 097	2 026
Viol. de l'obligation de déclarer son arrivée/départ (y.c. par négligence)	140	152	123	139	165	164	168
Déplacement de résidence dans un autre canton sans autoris. (y.c. par négligence)	2	4	0	9	17	9	17
Non-respect des conditions dont l'autoris. est assortie (y.c. par négligence)	5	16	9	6	15	9	17
Non-respect de l'obligation de collaborer, doc. de voyage (y.c. par négligence)	39	10	39	57	68	54	22
Traitement illicite de données perso. dans les syst. d'information sur les visas	0	0	0	0	0	0	0
Viol. des obligations relatives à la communication des postes vacants (y.c. par négligence)	17	3	4	1	1	3	0
Violation de l'obligation d'annonce ou des conditions liées à l'ann. (y.c. par négligence)	12	8	15	13	19	16	7
Opposition à un contrôle (y.c. par négligence)	1	1	0	0	0	0	0
Autres infractions à la LEI	2	–	–	–	–	–	–

¹²Le 1^{er} janvier 2019, la loi fédérale sur les étrangers (LEtr) a été modifiée. Elle est maintenant connue sous le nom de loi fédérale sur les étrangers et l'intégration (LEI). Les codes dont dispose la police pour enregistrer les infractions à la LEI ont également changé. Par conséquent, ce tableau d'évaluation contient toujours la ligne Assist. illég., but enrichissement ou dans une assoc., bien que cela ne corresponde pas à un code LEI, mais à un code LEtr qui n'est plus valable depuis le 1^{er} janvier 2019.

Loi sur les étrangers et l'intégration

G 42



Source(s): OFS – Statistique policière de la criminalité (SPC) 2025

© OFS 2026

4.1.12 Loi sur les étrangers et l'intégration: infractions par arrondissement administratif

Loi sur les étrangers et l'intégration: infractions par arrondissement administratif

T 48

	2019	2020	2021	2022	2023	2024	2025
Total canton	3 119	3 187	2 670	2 030	3 009	4 790	5 159
Arrondissement administratif Berne-Mittelland	1 889	2 117	1 633	1 080	1 637	3 031	3 510
Arrondissement administratif Biel/Bienne	573	572	520	457	689	970	845
Arrondissement administratif Thoune	106	59	86	84	212	165	191
Arrondissement administratif Interlaken-Oberhasli	124	85	59	101	160	165	157
Arrondissement administratif Emmental	73	63	44	50	46	79	105
Arrondissement administratif Seeland	88	85	95	89	84	87	99
Arrondissement administratif Haute-Argovie	86	70	75	54	53	109	98
Arrondissement administratif Jura bernois	109	78	69	54	60	93	86
Arrondissement administratif Frutigen et Bas-Simmental	30	31	36	24	53	68	49
Arrondissement administratif Haut-Simmental et Gesse- nay	31	24	51	32	10	16	13
Inconnu BE	10	3	2	5	5	7	6

Source(s): OFS – Statistique policière de la criminalité (SPC) 2025

© OFS 2026

4.1.13 Loi sur les étrangers et l'intégration: infractions par commune

Loi sur les étrangers et l'intégration: infractions par commune

T 49

	2019	2020	2021	2022	2023	2024	2025
Total canton	3 119	3 187	2 670	2 030	3 009	4 790	5 159
Berne	1 671	1 918	1 424	872	1 385	2 715	3 179
Biel/Bienne	489	463	456	385	619	874	755
Thun	87	49	57	66	155	123	144
Interlaken	29	32	38	31	46	82	69
Köniz	41	48	47	44	50	63	53
Langenthal	19	17	20	19	21	35	40
Spiez	17	19	24	19	37	37	39
Moosseedorf	3	6	4	7	4	41	34
Münsingen	2	14	9	3	21	6	34
Lauterbrunnen	41	36	7	28	49	48	32
Ittigen	21	6	16	5	12	16	29
Ostermundigen	24	25	24	33	40	34	27
Burgdorf	24	17	18	14	20	22	21
Lyss	19	39	12	12	31	34	20
Moutier	17	12	14	8	26	31	20
Lengnau (BE)	20	25	9	7	17	15	19
Pieterlen	1	7	5	8	8	23	19
Ins	11	2	15	2	1	14	17
Belp	7	5	9	14	9	17	16
Nidau	20	35	27	22	10	22	16
Brügg	24	8	11	9	11	3	15
Langnau im Emmental	5	4	8	8	1	2	15
Steffisburg	6	5	2	2	23	13	15
Unterseen	6	2	4	9	19	10	15
Heimberg	2	3	4	3	5	15	14
Konolfingen	3	0	4	6	4	14	14
Sauge	4	2	0	10	0	0	13
Gampelen	0	7	8	15	7	3	11
Münchenbuchsee	15	10	9	7	8	14	11
Niederbipp	7	8	10	2	4	8	11
Saanen	22	21	34	23	3	10	11
Sonceboz-Sombeval	2	2	2	1	1	8	11
Wilderswil	8	1	0	1	3	2	11
Frauenkappelen	4	4	5	11	0	0	10
Muri bei Bern	8	5	2	2	5	7	10
Twann-Tüscherz	2	3	1	1	3	4	10
Utzenstorf	2	1	1	3	0	4	10
Wynau	0	2	9	5	2	5	10
Zollikofen	6	19	15	18	22	7	10
Matten bei Interlaken	15	4	2	10	14	14	9
Autres communes	415	301	304	285	313	395	340

Source(s): OFS – Statistique policière de la criminalité (SPC) 2025

© OFS 2026

5 Suppléments cantonaux

5.1 Événements cantonaux

Choix d'événements avec interventions policières: évolution des événements

T 50

	2024	2025	Différence
Total décès extraordinaires	809	801	-1%
Total suicides	364	420	15%
dont par le biais d'une organisation d'aide au suicide	239	265	11%
Total tentatives de suicide	103	76	-26%
Total personnes disparues	147	154	5%
Total interventions dans la sphère privée	518	540	4%

Source(s): OFS – Statistique policière de la criminalité (SPC) 2025

© OFS 2026

5.2 Infractions à des lois et à des ordonnances cantonales

Infractions à des lois et à des ordonnances cantonales

T 52

	2024		2025		Différence
	Infractions	Élucidations	Infractions	Élucidations	
Total des infractions à des lois cantonales et à des ordonnances	2 019	87,9%	2 170	89,5%	7%
LDPén (Souillure de la propriété d'autrui)	267	60,3%	237	57,8%	-11%
LDPén (Matériel servant à la commission d'actes punissables)	101	99,0%	120	99,2%	19%
LDPén (Tapage nocturne, conduite inconvenante)	102	97,1%	82	97,6%	-20%
Conduite inconvenante	382	96,6%	360	98,1%	-6%
LDPén (Refus d'indiquer son nom)	211	99,1%	228	98,2%	8%
LDPén (Interdiction de se masquer)	36	16,7%	33	60,6%	-8%
Loi sur les constructions du 9 juin 1985	40	97,5%	42	97,6%	5%
Ordonnance sur les constructions	37	91,9%	42	97,6%	14%
Ordonnance sur la lutte contre les accidents d'hydrocarbures du 30 décembre 1969	8	87,5%	10	90,0%	25%
Loi sur les déchets	163	76,7%	191	75,9%	17%
Omettre d'éliminer dans les délais prescrits	24	75,0%	32	90,6%	33%
Loi du 25 mars 2002 sur la chasse et la protection de la faune sauvage	25	100,0%	21	100,0%	-16%
Loi du 21 juin 1995 sur la pêche	1	0,0%	25	100,0%	2400%
LHR (Loi du 11 novembre 1993 sur l'hôtellerie et la restauration)	86	99,1%	54	100,0%	-37%
Non observation des prescriptions concernant la loi sur la pêche (art. 60 LPê)	6	100,0%	68	100,0%	1033%

Infractions à des lois et à des ordonnances cantonales

T 52

	2024		2025		Différence
	Infractions	Élucidations	Infractions	Élucidations	
Utilisation de la voie publique et de son espace à d'autres fins que celles de la circul. est soumise sans autorisation	20	100,0%	12	100,0%	-40%
Loi du 11 juin 2001 sur l'aide sociale (LA-Soc)	1	100,0%	3	100,0%	200%
Loi sur les chiens (LC)	311	90,0%	318	88,1%	2%
Loi sur l'exercice de la prostitution (LEP)	11	90,9%	58	100,0%	427%
trouble de la possession au sens du code de procédure civile	20	100,0%	27	96,3%	35%
Autre lois cantonales	153	96,7%	193	88,1%	26%

Source(s): OFS – Statistique policière de la criminalité (SPC) 2025

© OFS 2026

6 Glossaire méthodologique

6.1 Introduction

La statistique policière de la criminalité (SPC) recense les faits relevant du droit pénal que la police a enregistrés. Il s'agit d'infractions aux différents articles du Code pénal (CP), mais également aux dispositions pénales relevant des lois fédérales annexes. En outre, les infractions à la LEI et à la LStup sont recensées de façon détaillée, mais font l'objet d'une exploitation séparée.

Ne sont pas comprises dans la SPC les actions illégales dont la police n'a pas eu connaissance (chiffre noir de la criminalité) ou qui débouchent directement sur une procédure judiciaire par d'autres voies.

6.2 Définitions

6.2.1 Le cas/l'affaire

Par cas, on entend l'ensemble des infractions enregistrées dans le cadre d'une plainte ou d'une procédure d'enquête policière. En raison des différentes répartitions cantonales des compétences et des systèmes informatiques, il n'est pas possible de procéder à des évaluations au niveau des cas. Dans la SPC, le nombre de cas est certes indiqué, mais leur comptage dans la SPC n'est pas au premier plan.

6.2.2 L'infraction

Une infraction est un acte punissable défini par le Code pénal ou par une disposition pénale des lois fédérales annexes. La notion d'acte utilisée pour la SPC découle de la définition fournie par le texte de loi (homicide, participation à une rixe, gestion déloyale, etc.). Sont dénombrés les actes délictueux clairement identifiables, sans égard au nombre de lésés. Ce dernier est exploité séparément.

6.2.3 L'Élucidation

Une infraction est considérée comme élucidée lorsque, du point de vue de la police, une personne peut être identifiée en tant que prévenue de cette infraction. S'il s'agit d'une infraction collective, c'est-à-dire d'un groupe de personnes suspectées, l'infraction est réputée élucidée dès qu'une seule de ces personnes a été identifiée. Cette personne figure dans la SPC comme personne prévenue. Le statut «élucidé» se réfère à l'infraction et non à l'affaire dans son ensemble. Si plusieurs infractions ont été enregistrées pour une même affaire, il est indiqué séparément pour chaque infraction si une ou plusieurs personnes prévenues ont été identifiées et si, par conséquent, l'infraction est élucidée ou non.

6.2.4 La personne prévenue

Est considérée comme prévenue toute personne soupçonnée, accusée ou mise en cause pour une infraction dans une plainte pénale, une dénonciation ou par une autorité pénale dans un acte de procédure. Sont également considérées comme des personnes prévenues:

- les instigateurs (art. 24 CP),

- les coauteurs ainsi que
- les complices (art. 25 CP).

La qualité de partie d'une personne correspond à l'état provisoire des connaissances de la police et ne préjuge en rien d'une éventuelle procédure judiciaire ultérieure: elle peut changer dans le courant de la procédure.

6.2.5 La personne lésée

Est considérée comme personne lésée, toute personne physique ou morale qui, selon ses propres déclarations, le témoignage de tiers ou les investigations de la police, a subi une atteinte à son intégrité physique, psychique, sexuelle, sociale ou économique causée par un acte contraire au droit. Les personnes morales et les personnes physiques sont mentionnées séparément dans la SPC.

6.2.6 La population résidente permanente

Dans le cadre du nouveau système de recensement de la population, la statistique de la population et des ménages (STAT-POP) a remplacé la statistique de l'état annuel de la population (ESPOP). Avec l'introduction de la STATPOP, la notion de «population résidente permanente» a été redéfinie compte tenu des recommandations internationales (ordonnance du 19 décembre 2008 sur le recensement fédéral de la population RS 431.112.1, art. 2, let. d). La population résidente permanente, telle qu'elle est définie dans la STATPOP à partir de 2010, comprend, en plus de la population qui était considérée dans l'ESPOP, les personnes relevant du domaine de l'asile qui résident en Suisse depuis au moins douze mois. Dans la STATPOP, les titulaires d'une autorisation de séjour de courte durée (livret L), les personnes admises provisoirement (livret F) et les requérants d'asile (livret N) sont pris en compte dans la population résidente permanente, pour autant que la durée de leur séjour en Suisse n'excède pas douze mois. Dans la SPC, la durée du séjour en Suisse d'une personne prévenue ou lésée n'est pas connue. Les titulaires d'un livret F ou N entrent par conséquent dans la catégorie de la «population relevant du domaine de l'asile». Les titulaires du livret L entrent quant à eux dans la catégorie des «autres étrangers».

6.2.7 Etat des communes

Dans la SPC, l'état des communes se réfère toujours à celui du 6 avril 2025. Les fusions de communes sont rétroactivement appliquées pour les années précédentes afin d'être en mesure de comparer les communes dans le temps.

6.2.8 Catégories de véhicules

La catégorisation des véhicules est réglementée par l'Ordonnance concernant les exigences techniques requises pour les véhicules routiers (OETV).

Ainsi, la catégorie «Automobiles» inclut tout véhicule muni d'au moins 4 roues, affecté au transport de personnes ou de marchandises, n'excédant pas neuf places assises et un poids de 3,5 tonnes. Au-delà, le véhicule s'inscrit dans la catégorie «Véhicules lourds».

La catégorie «Cyclomoteurs électriques» inclut tout véhicule à propulsion électrique, équipé de deux roues successives dont la vitesse est limitée à 30 km/h sans assistance au pédalage, ou 45km/h avec assistance au pédalage (p. ex.: vélos électriques, e-scooters, trottinettes électriques).

La catégorie «Cyclomoteurs à combustion» inclut tout véhicule à propulsion thermique, équipé de deux roues successives dont la vitesse est limitée à 30 km/h et la cylindrée à 50 cm³.

La catégorie «Motos» contient tout véhicule équipé de deux roues successives ou trois roues selon certaines conditions et dont les limitations sont au-delà de celles des cyclomoteurs électriques ou à combustion.

La catégorie «Bicyclettes» inclut les cycles à deux roues au moins, entraînés exclusivement par la force musculaire, transmise par la ou les personnes se trouvant sur lesdits véhicules.

La catégorie «Autres types de véhicules» inclut tous les types de véhicules n'appartenant pas aux catégories précédentes (par ex. : remorques, caravanes, bateaux, gyropodes électriques).

6.3 Principes d'exploitation des données

6.3.1 Statistique de sortie

La statistique policière de la criminalité est une statistique de sortie, c'est-à-dire que la date de l'infraction prise en compte dans les analyses ne correspond pas à la date effective de l'acte, mais à la date à laquelle la police a communiqué le cas à l'OFS. Les chiffres de l'année précédente sont ainsi disponibles très rapidement en début d'année, ce qui permet de dresser un état des lieux actuel.

La date de sortie est la date à laquelle la police a terminé son travail de saisie. Un cas est considéré comme clos au plus tard lorsque les premiers faits ont été enregistrés et que le dossier a été transmis au juge d'instruction ou au ministère public, ou qu'il n'est plus traité jusqu'à nouvel ordre.

6.3.2 Principe du lieu de commission de l'infraction

La SPC ne prend en compte que les infractions qui ont eu lieu en Suisse ou dont le dommage est survenu en Suisse. Pour les exploitations cantonales de la SPC, le principe du lieu de l'infraction s'applique, ce qui signifie que les autorités policières cantonales ne tiennent compte pour la SPC que des cas dont le lieu de l'infraction se situe sur le territoire cantonal.

6.3.3 Comptage des personnes ou comptage unique

Les personnes prévenues de plusieurs infractions sont indiquées une fois pour chaque infraction dans la liste des infractions établie lors de l'exploitation des données de la SPC. En ce qui concerne la liste des infractions par article de loi violé et la liste des éventuels sous-totaux, une personne prévenue n'est cependant comptée qu'une seule fois comme personne réelle, indépendamment du nombre d'infractions qui lui sont imputées, sans quoi le nombre de personnes prévenues par rapport à l'ensemble de la population ne correspondrait plus à la réalité.

Le principe du comptage simple s'applique également aux analyses relatives aux personnes lésées.

6.3.4 Chiffres absolus

Les chiffres absolus représentent les fréquences recensées des cas, des infractions, des prévenus, des lésés, etc. comme chiffres pris isolément. En général, les chiffres absolus ne permettent pas de comparaison entre différentes valeurs de départ.

6.3.5 Chiffres relatifs

Les ratios sont obtenus par la division de deux valeurs absolues. Ainsi, la valeur à mesurer (p. ex.: nombre d'infractions) est mise en relation avec une autre valeur qui sert de mesure (p. ex.: l'effectif de la population). Ces ratios permettent ainsi une meilleure comparabilité entre différents ensembles (p. ex.: comparaisons entre cantons ou comparaisons entre différentes parties de la population).

Valeur de la fréquence (VF)

La valeur de la fréquence est le nombre d'infractions enregistrées au total ou en référence à un seul article de loi calculé pour 1000 habitants. Ce calcul se base sur les chiffres de la population résidente permanente à la fin de l'année précédente. Les chiffres utilisés sont ceux de l'ESPOP jusqu'en 2010 et dès 2011, ceux de la nouvelle STATPOP.

$$VF = \frac{\text{Infractions enregistrées} \times 1000}{\text{Effectif de la population}}$$

La pertinence de la valeur de la fréquence est restreinte par le fait que les voyageurs, les touristes, les visiteurs, etc. (soit toutes les personnes qui ne sont pas officiellement inscrites en Suisse) ne sont pas compris dans l'effectif de la population



suisse. Les infractions commises par des personnes appartenant à cette catégorie sont également recensées dans la statistique policière de la criminalité. Lors de l'interprétation des valeurs de la fréquence, il faut prendre en considération le fait que la part de la population fluctuante n'est pas de taille égale partout, qu'elle est la plus importante dans les places économiques, les lieux touristiques ou les autres centres, et qu'en de tels endroits, elle peut entraîner des distorsions à la hausse.

6.3.6 Graphiques

Dans les graphiques, la somme des pourcentages n'équivaut pas toujours à 100% en raison des arrondis. Par exemple, trois fois 33,33% (arrondi 33,3%) donne un total de 99,9% au lieu de 100%.